

臺北市學生學習歷程檔案系統 操作手冊

輔導教師



臺北市政府教育局

DEPARTMENT OF EDUCATION
TAIPEI CITY GOVERNMENT

目錄

1.	首頁.....	1
1.1	功能列.....	1
1.1.1	登入.....	1
1.2	行事曆.....	1
1.3	認識學群.....	錯誤! 尚未定義書籤。
1.4	營隊活動.....	2
2.	教師資料檔案櫃.....	4
2.1	學生學習成果.....	5
2.1.1	班級資料(輔導教師).....	5
2.1.2	回饋學生學習歷程檔案.....	7
2.2	教師檔案櫃.....	8
2.2.1	設定目錄項目(第一次使用請先設定).....	9
2.2.2	基本資料.....	10
2.2.3	課程設計與教學.....	11
2.2.4	班級經營與輔導.....	12
2.2.5	研究發展與進修.....	13
2.2.6	敬業精神與態度.....	14
2.2.7	其他.....	15
2.2.8	教師教學檔案電子檔.....	16

1. 首頁

1.1 功能列

1.1.1 登入

- 由校務行政系統設定帶入為【導師】身分後(請參見【校管理者】操作手冊)，即可使用【酷課雲帳號】登入，如有帳密問題可參見「**教師及學生帳號**」操作手冊。

臺北酷課雲
Taipei Cooc-Cloud

學習歷程檔案櫃 歷屆備審資料及面試題庫 帳號申請說明 系統操作說明 Q & A 管理區 登入

臺北市教育局
Department of Education, Taipei City Government

單一簽入
串整線上服務

酷課雲帳號登入

登入帳號：

登入密碼：

[忘記密碼或帳號?](#)

- 登入後變換成[教師資料檔案櫃]。

臺北酷課雲
Taipei Cooc-Cloud

教師資料檔案櫃 歷屆備審資料及面試題庫 帳號申請說明 系統操作說明 Q & A 管理區 登出

1.2 行事曆

- MORE 鈕可展開最新行事曆。

找到自己的最愛  發展不一樣的自己

行事曆 MORE ▾

<p>December 04</p> <p>107學年度高中英語聽力測驗第二次考試 - 「試場地點查詢」</p>	<p>November 08</p> <p>【個人申請】「107學年度大學個人申請入學招生簡章」校系分別內</p>	<p>October 10</p> <p>107學年度高中英語聽力測驗第二次考試「突發傷病考生應考服務申</p>
---	--	---

1.3 認識學群



- 大學 18 學群



- 技職 20 群類



1.4 營隊活動

點選封面即可查看相關內容 MORE ▾



107/05/30

大葉大學
2016 大葉大學高中職設計體驗營-創意空間工作坊



107/01/20

國立臺灣大學
STEAM自走車 (Mblock/Arduino)冬令營



105/05/28 ~ 30

國立成功大學
成功大學數學營



107/07/02-07

國立臺灣師範大學
107年臺師大創意機器人研習營



107/07/02-07

國立臺灣師範大學
107年臺師大創意機器人研習營

3

2. 教師資料檔案櫃

我的資料檔案櫃 已使用空間: 0.03mb/150.0mb 首頁 教師資料檔案櫃

待認證學習成果: 3筆

學生學習成果

班級資料

認證學習成果

教師檔案櫃

設定目錄項目

基本資料

課程設計與教學

班級經營與輔導

研究發展與進修

敬業精神與態度

其他

教師教學檔案電子檔

訊息

您目前有1則學習成果待認證

確定

- 進入教師資料檔案櫃會跳出通知。

2.1 學生學習成果

2.1.1 班級資料(輔導教師)

- 查詢學生學習成果及多元表現統計(顯示輔導班級學生)。

班級資料

學號

姓名

查詢

班級	座號	學號	姓名	學習成 果紀錄	學習成 果認證	學習成 果勾選	多元表 現紀錄	多元表 現勾選
一年三班	21	10	8					
一年三班	22	10	9					
一年三班	23	10	0					
一年三班	24	10	1					
一年三班	25	10	2	7	2	1	1	
一年三班	26	10	3					
一年三班	27	10	4					
一年三班	28	10	5					
一年三班	29	10	6					
一年三班	30	10	7					

◀
3 ▲
▶

二年八班	8	2	1	7	3
------	---	---	---	---	---

- 點選
- 僅只能查看學生檔案櫃內容不可修改內容。如下圖

王大明的學習歷程檔案櫃

學習歷程檔案櫃

基本資料

個人簡歷

檢視學生學習成果

修課紀錄
每學期勾選至多3件(2/3)

課程諮詢紀錄 (3)

上傳學習成果 (10)

學習成果認證

勾選學習成果

查詢學習成果上傳教育部紀錄

檢視學生多元表現

多元表現
每學年勾選合計至多10項 (6/10)

幹部經歷紀錄 (2)

競賽參與紀錄 (2)

檢定證照紀錄 (1)

志工服務紀錄 (1)

自主學習紀錄 (0)

作品成果紀錄 (2)

其他活動紀錄 (1)

勾選多元表現紀錄

查詢多元表現上傳教育部紀錄

2.1.2 回饋學生學習歷程檔案

- 此部分是回覆學生分享檔案向指定的老師提出問題，老師可以回覆學生的功能。

回饋學生學習歷程檔案

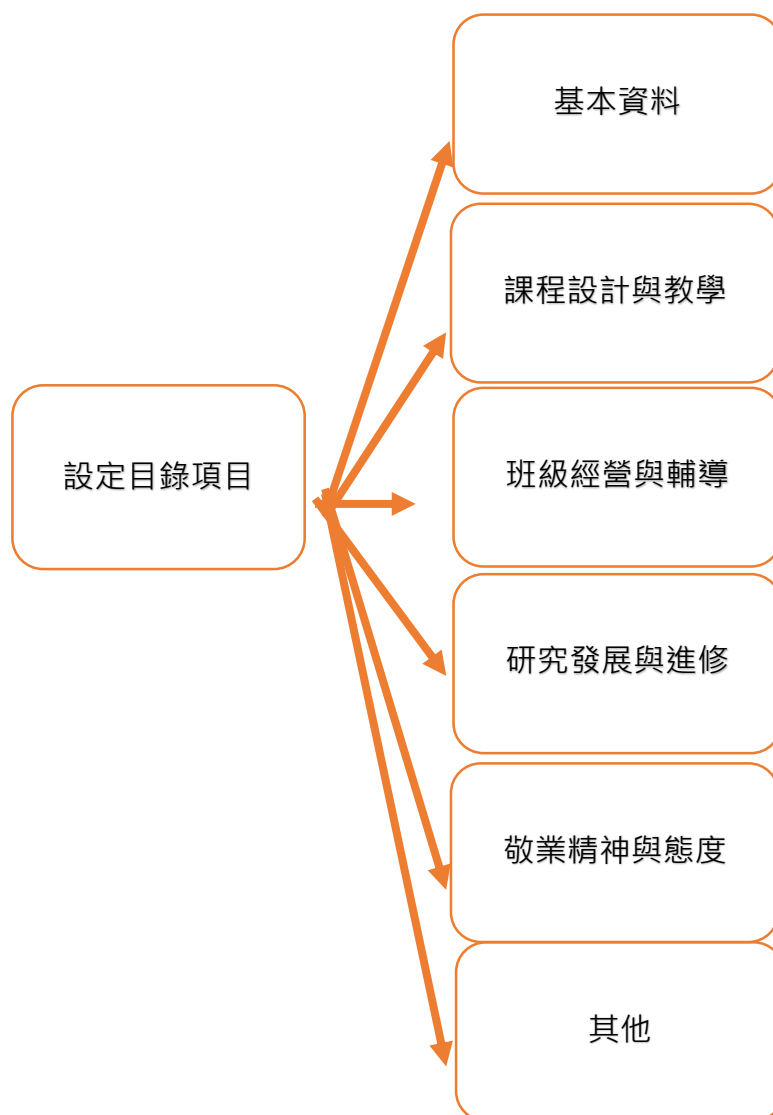
班級	座號	姓名

1 ▲

請點擊學生顯示留言

請輸入文字...

2.2 教師檔案櫃



2.2.1 設定目錄項目(第一次使用請先設定)

- 此功能可以複製預設子類別到指定學年度。

設定目錄項目



檢視	學年	檔案櫃	子類別	子櫃順序	是否呈現	刪除
	107	基本資料	基本資料1	1	否	
	107	基本資料	基本資料2	2	是	
	107	課程設計與教學	課程	3	是	
	107	班級經營與輔導	班級	4	是	
	107	基本資料	基本資料3	3	是	

尚未設定檔案櫃項目的年度才可以複製
請輸入要將預設的檔案櫃項目複製到哪一年度的設定裡

- 輸入學年度
- 新增檔案櫃目錄項目。如下圖

*學年度: <input style="width: 80%;" type="text" value="107"/>	*檔案櫃: <input style="border-bottom: none; border-top: none; border-left: none; border-right: none; background-color: #f0f0f0; text-align: right; padding-right: 5px;" type="text" value="基本資料"/>
*子類別: <input style="width: 80%;" type="text" value="基本資料3"/>	*子櫃順序: <input style="width: 80%;" type="text" value="3"/>
*是否呈現: <input style="border-bottom: none; border-top: none; border-left: none; border-right: none; background-color: #f0f0f0; text-align: right; padding-right: 5px;" type="text" value="是"/>	
<input type="button" value="儲存"/>	

- 設定後如下圖。

檢視	學年	檔案櫃	子類別	子櫃順序	是否呈現	刪除
	107	基本資料	基本資料1	1	否	
	107	基本資料	基本資料2	2	是	
	107	課程設計與教學	課程	3	是	
	107	班級經營與輔導	班級	4	是	
	107	基本資料	基本資料3	3	是	

2.2.2 基本資料

- 新增/檢視基本資料檔案櫃。如下圖

基本資料

新增後的資料清單

學年	子類別	檔名	檔案	是否呈現	刪除
107	檔案櫃1	畢業國中代碼對照表.xlsx		是	

1 ▲

*學年度: ▼ *子類別: ▼

上傳檔案

可拖曳上傳





儲存

2.2.3 課程設計與教學

- 新增/檢視課程設計與教學。如下圖

課程設計與教學

新增後的資料清單

學年	子類別	檔名	檔案	是否呈現	刪除
107	檔案櫃2	補上有缺的學期檔.txt		是	
107	檔案櫃2	100學年度第1學期校課程諮詢委員會會議紀錄.PDF		是	

1 ▲

*學年度:

107 ▼

*子類別:

子類別 ▼

上傳檔案

可拖曳上傳

儲存

2.2.4 班級經營與輔導

- 新增/檢視班級經營與輔導檔案櫃。如下圖

班級經營與輔導

新增後的資料清單

學年	子類別	檔名	檔案	是否呈現	刪除
107	檔案櫃3	902定考科目_20181116150203.xls		是	

1 ▲

*學年度: ▼ *子類別: ▼

上傳檔案

可拖曳上傳

2.2.5 研究發展與進修

- 新增/檢視研究發展與進修檔案櫃。如下圖

研究發展與進修

新增後的資料清單

學年	子類別	檔名	檔案	是否呈現	刪除
107	檔案櫃4	臺師大創意機器人夏令班簡章.pdf		是	

1 ▲

*學年度: ▼ *子類別: ▼

上傳檔案

可拖曳上傳

2.2.6 敬業精神與態度

- 新增/檢視敬業精神與態度檔案櫃。如下圖

敬業精神與態度

新增後的資料清單

學年	子類別	檔名	檔案	是否呈現	刪除
107	檔案櫃5	情境式職涯興趣測驗.xls		是	

1 ▲

*學年度: ▼ *子類別: ▼

上傳檔案

可拖曳上傳

儲存

2.2.7 其他

- 新增/檢視其他檔案櫃。如下圖

其他

新增後的資料清單

學年	子類別	檔名	檔案	是否呈現	刪除
107	檔案櫃6	程式使用說明書.docx		是	

1 ▲

*學年度: ▼ *子類別: ▼

上傳檔案

可拖曳上傳

儲存

2.2.8 教師教學檔案電子檔

- 教師可將檔案櫃內容匯成 PDF 電子檔。
- 可選擇自行上傳封面/選擇預設 5 種封面。

教師教學檔案電子檔

學年:

上傳封面:

需點擊確認完成封面變更

- 點選【列印教學檔案電子檔】後產生之 PDF 畫面如下：



目錄	
一、課程設計與教學	
檔案櫃2.....	1
二、研究發展與進修	
檔案櫃4.....	15