112 學年度第一學期「議題探索課程」第一輪回饋單結果統計

回收份數：253

112.11

一、修課人數：308 人，填答人數：253 人，問卷回收率 82.14%。

二、科目填答問卷情形：

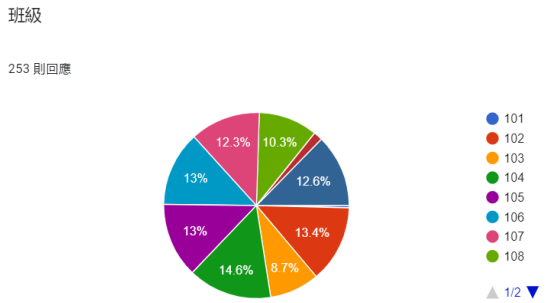

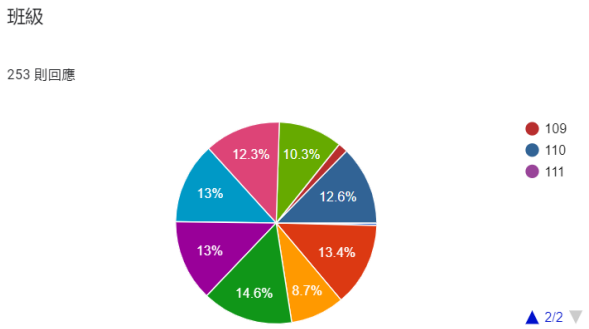

三、問卷題目及統計表：

1. 我能夠積極的參與本課程之討論、探索的歷程						
	非常同意	同意	普通	不同意	非常不同意	填答人數
人數	122	97	33	1	0	53
比例	48.20%	38.30%	13.00%	0.40%	0.0%	100.00%

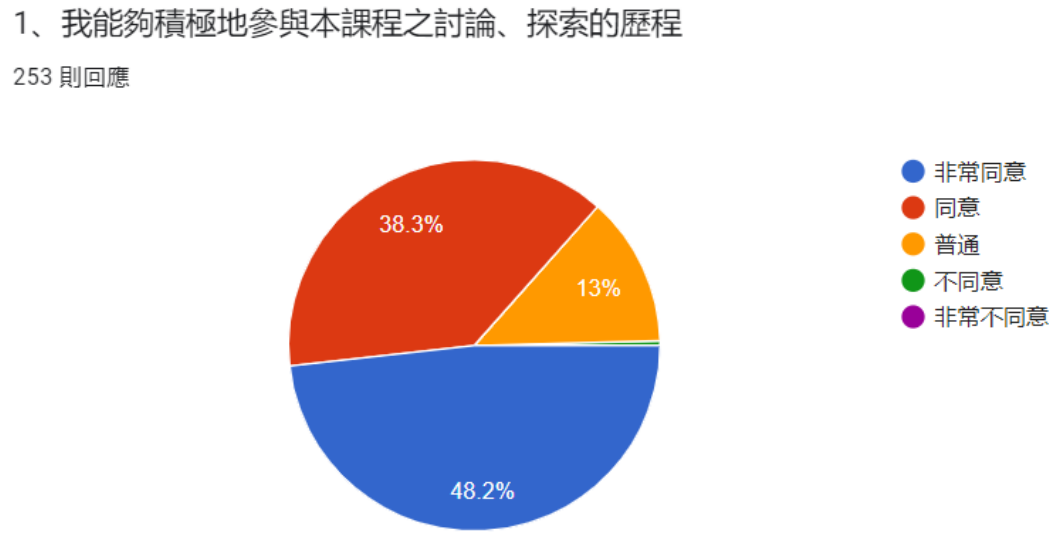

2. 本課程能夠提升我未來進行專題製作的能力(如何尋找題目、蒐集資料、整理等)

	非常同意	同意	普通	不同意	非常不同意	填答人數
人數	131	91	31	0	0	253
比例	51.80%	36.00%	12.30%	0.00%	0.0%	100.00%

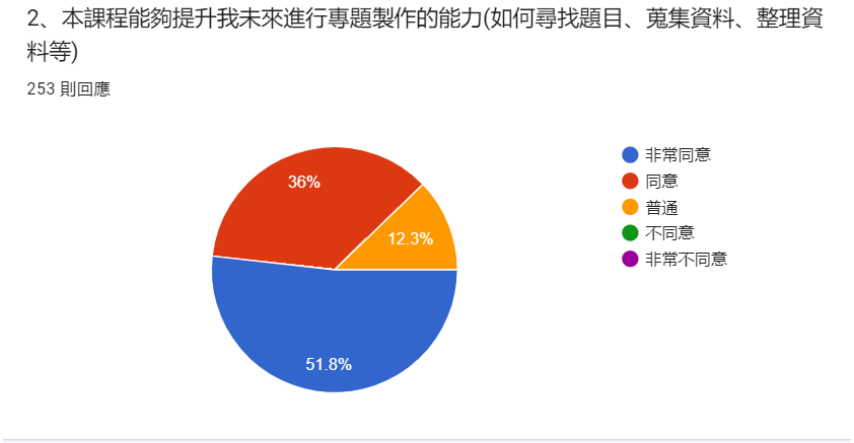

3. 本課程之內容能增進我對該領域社會議題或生活重要事件的了解與關心程度

	非常同意	同意	普通	不同意	非常不同意	填答人數
人數	116	96	36	4	1	253
比例	45.80%	37.90%	14.20%	1.60%	0.40%	100.00%

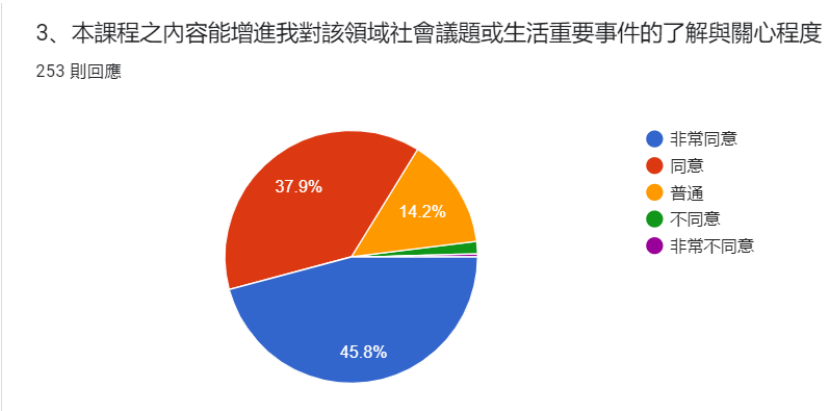

4. 透過此課程，能幫助我更清楚了解我有興趣及無興趣的議題領域

	非常同意	同意	普通	不同意	非常不同意	填答人數
人數	112	85	51	4	1	253
比例	44.30%	33.60%	20.20%	1.60%	0.40%	100.00%

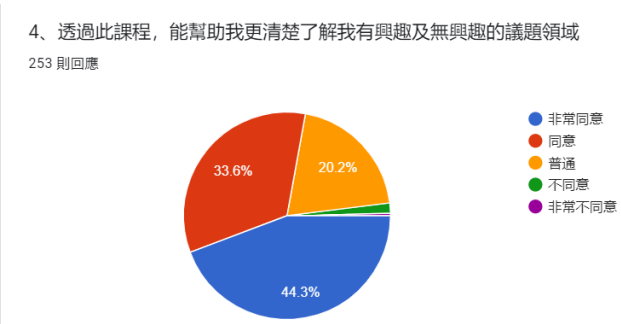

5. 我能夠準時完成該領域議題的作業						
	非常同意	同意	普通	不同意	非常不同意	填答人數
人數	127	74	45	6	1	239
比例	50.20%	29.20%	17.80%	2.40%	0.40%	100.00%

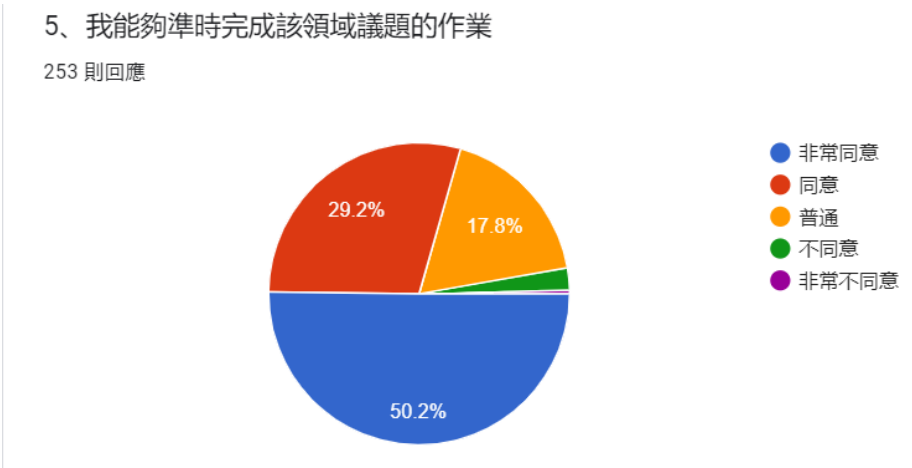
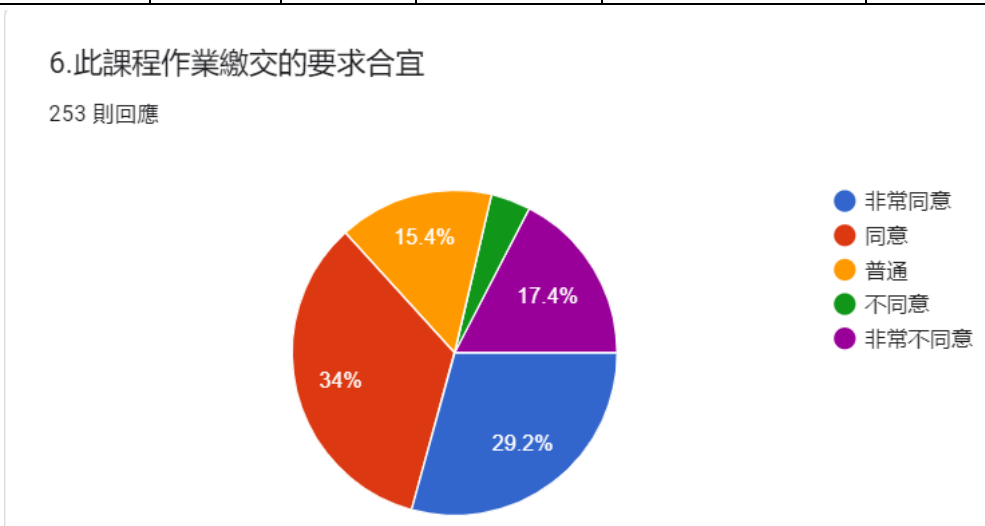
6. 此課程作業繳交的要求合宜，份量適中						
	非常同意	同意	普通	不同意	非常不同意	填答人數
人數	74	86	39	10	44	239
比例	29.20%	34.00%	15.40%	4%	17.40%	100.00%