

## 2.1.2 校內幹部經歷

- 資料由校務行政系統匯入，資料不可修改。

### 幹部經歷

學年	學期	單位名稱	擔任職務	幹部等級	開始日期	結束日期
108	1	吉他社	社長	社團幹部	108/08/01	108/12/31

1

## 2.2 修課紀錄

### 2.2.1 課程諮詢紀錄



- 可檢視及下載附件由課程諮詢教師新增的相關諮詢內容。如下圖

### 課程諮詢紀錄

諮詢日期	人數	地點	諮詢主題	諮詢內容	附件
107/12/19	1	教室1	TEST	TEST	⬇
107/11/21	1	電腦教室	電腦資訊	C++	
107/11/15	42	會議室	語文相關學系課程...	語文相關學系課程諮詢	
107/11/01	1	中崙高中	未來何趣何從-職涯...	藉由職輔老師個人諮詢方式引導學...	⬇
107/11/02	2	校外	設計系未來展望	創意設計	⬇
107/11/01	1	中崙高中	生涯發展	了解學生升學方向	⬇

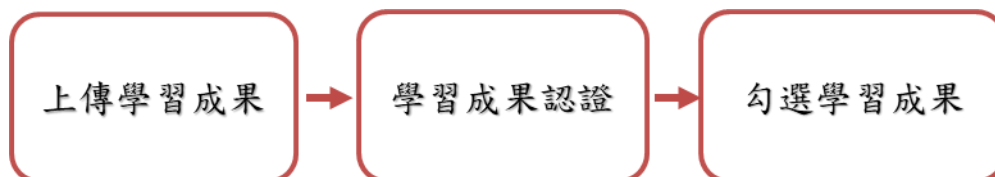
- 選擇檢視的項目後。如下圖


## 課程諮詢紀錄

諮詢日期:	107/11/01
地點:	中崙高中
人數:	1
諮詢教師:	<input type="text"/>
諮詢主題:	未來何處何從-職涯發展探索與規劃
諮詢內容:	藉由職輔老師個人諮詢方式引導學生瞭解所屬科系之未來職場現況，及企業用人條件，及早規劃個人職涯發展及就業職能促使學生思索自己的職涯發展及就業能力培養，並撥放 10 分鐘的影片介紹，使新生瞭解學校校園環境、特色，引導學生善用校園學習資源精進課業或找尋個人專長、同儕情誼正確觀念、找到屬於自己的校園生活學習攻略，許自己一個充實的大學生活。

## 2.2.2 學習成果上傳

- 學習成果學期認證及學年勾選至教育部中央資料庫流程圖



- 可由  選擇科目上傳學習成果檔案，支援拖曳上傳。如下圖

108	2	地理三下		 通過
108	1	班會三下	100	 通過
107	2	歷史三下	88	
107	2	體育三下	90	

1 -

※請從上方表格中點選要上傳檔案的科目。  
 ※文件檔案與影音檔案至少擇一上傳，亦可同時包含文件及影音檔案各一個。

\*學年度:  \*學期:

\*科目:  \*文件檔案:

\*影音檔案:

相關簡述:

- 上傳後詢問是否直接送出認證。

確認

新增成功，請問是否要直接送出給授課教師認證呢？

送出認證
再想想看

- 科目是由校務行政中的配課資料同步匯入。

我的資料

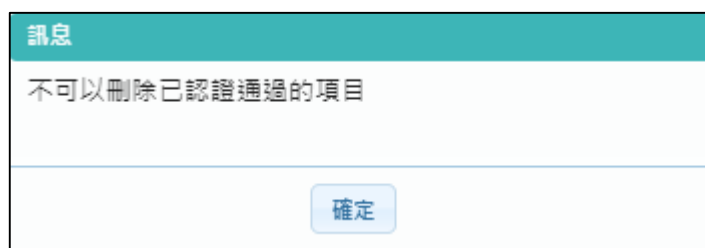
1081/總上傳件數:1/50件 未送出認證件數:0件  
 1082/總上傳件數:6/50件 未送出認證件數:1件  
 1091/總上傳件數:1/50件 未送出認證件數:0件

學年	學期	科目	成績	學習成果
109	1	數學乙		<span style="border: 1px solid #ccc; padding: 2px 5px;">← 通過</span> <span style="border: 1px solid #ccc; padding: 2px 5px;">← 通過</span>
108	2	國文三下		<span style="border: 1px solid #ccc; padding: 2px 5px;">← 通過</span> <span style="border: 1px solid #ccc; padding: 2px 5px;">← 通過</span> <span style="border: 1px solid #ccc; padding: 2px 5px;">← 待認證</span>
108	2	地理三下		<span style="border: 1px solid #ccc; padding: 2px 5px;">← 通過</span>
108	1	班會三下	100	<span style="border: 1px solid #ccc; padding: 2px 5px;">← 通過</span>
107	2	歷史三下	88	
107	2	體育三下	90	

1 -



- 狀態為(1)時可以刪除該成果。
- 狀態為(2)無法修改檔案只能檢視成果檔案。(可以針對上個學年認證通過的學習成果檔案進行刪除，但需未勾選至國教署提交。)



- 下一頁可以檢視歷年成績及上傳檔案。如下圖

我的資料				
學年	學期	科目	成績	學習成果
106	2	英文一下	82	
106	2	數學一下	88	  
106	2	數選一下	88	
106	2	公民一下	83	
106	2	歷史一下	73	
106	2	地理一下	83	
106	2	趣味數學	83	

## 2.2.3 學習成果認證



- 查詢及檢視學習成果認證(當有認證結果會氣泡通知)。如下圖

### 學習成果認證

107 ▾

學期 ▾

科目

查詢

- 左上紅色標記項目為認證概況。
- 需在**開放認證日期內**才能**送出認證**。

### 學習成果認證

108 ▾

學期 ▾

科目

查詢

1081開放認證期限: 2019/08/01 00時 ~ 2020/12/31 24時  
 1082開放認證期限: 2020/03/25 00時 ~ 2020/12/31 00時  
 1091開放認證期限: 2020/11/07 00時 ~ 2020/12/31 23時

1091/待認證: 0 通過: 5 不通過: 0

學年度: 108	學期: 2
科目名稱: 數學乙	學分/時數: 3
成績:	授課教師: 王峰
送出日期: 109/04/24 13:42:00	認證教師: 王峰
認證日期: 109/04/24 14:03:04	認證狀態: <span style="color: green;">通過</span>
文件檔案: <a href="#">檢視</a>	
原因: 請加強成果內容正確性	

學年度: 108	學期: 2
科目名稱: 國文三下	學分/時數:
成績:	授課教師:
送出日期:	認證教師: 尋
認證日期:	認證狀態:
文件檔案: <a href="#">檢視</a>	

送出  
認證

**確認**

確定要送交授課教師認證？

- 送出認證，點選確認訊息。
- 認證狀態改為待認證。

學年度: 107	學期: 1
科目名稱: 英文二上	學分/時數: 4
成績:	授課教師:
送出日期: 108/01/02 12:00:45	認證教師:
認證日期:	<b>認證狀態: 待認證</b>
成果檔案: <a href="#">檢視</a>	
相關簡述: 英檢中級	

## 2.2.4 勾選學習成果



- 使用篩選條件查詢學習成果勾選狀態。

### 勾選學習成果

學年度 ▼
學期 ▼
科目
查詢

檢視已勾選項目

108學年度已勾選: 2/6 108開放勾選日期: 2019/08/01 00時 ~ 2020/12/31 18時

學年度:	109	學期:	1		
科目名稱:	數學乙	學分/時數:	3		未勾選
修習方式:	學期	授課教師:			
學年度:	108	學期:	2		
科目名稱:	數學乙	學分/時數:	3		未勾選
修習方式:	學期	授課教			<span style="border: 1px solid orange; padding: 2px;">勾選 成果</span>
影音檔案:	<a href="#">檢視檔案</a>				
學年度:	108	學期:	2		
科目名稱:	數學乙	學分/時數:	3		未勾選
修習方式:	學期	授課教師:			<span style="border: 1px solid orange; padding: 2px;">勾選 成果</span>
文件檔案:	<a href="#">檢視檔案</a>				



- 勾選學習成果上傳至國教署。如下圖

### 勾選學習成果

107 ▾

1 ▾

科目

查詢

107學年度第1學期已勾選: 1/3 勾選截止日期：108/07/31

學年度: 107	學期: 1	<div style="border: 2px solid red; padding: 5px; display: inline-block;">勾選 成果</div>
科目名稱: 國文一上	學分/時數: 4	
修習方式: 學期	授課教師: <input type="text"/>	
成果檔案: <a href="#">檢視檔案</a>		

**確認**

確定要勾選？  
(在指定的日期範圍內，可隨時取消勾選)

確定

取消

**訊息**

已勾選

確定

### 勾選學習成果

107 ▾

1 ▾

科目

查詢

107學年度第1學期已勾選: 2/3 勾選截止日期：108/07/31

學年度: 107	學期: 1	<div style="border: 2px solid red; padding: 5px; display: inline-block;">已勾選</div> <div style="border: 1px solid #ccc; padding: 5px; margin-left: 10px;">取消 勾選</div>
科目名稱: 國文一上	學分/時數: 4	
修習方式: 學期	授課教師: <input type="text"/>	
成果檔案: <a href="#">檢視檔案</a>		

- 取消勾選學習成果。如下圖

### 勾選學習成果

107 ▾

1 ▾

科目

查詢

107學年度第1學期已勾選: 2/3 勾選截止日期: 108/07/31

學年度:	107	學期:	1	
科目名稱:	國文一上	學分/時數:	4	已勾選
修習方式:	學期	授課教師:		
成果檔案:	<a href="#">檢視檔案</a>			取消 勾選

**確認**

確定要取消勾選?

確定

取消

**訊息**

已取消勾選

確定

### 勾選學習成果

107 ▾

1 ▾

科目

查詢

107學年度第1學期已勾選: 1/3 勾選截止日期: 108/07/31

學年度:	107	學期:	1	
科目名稱:	國文一上	學分/時數:	4	未勾選
修習方式:	學期	授課教師:		勾選 成果
成果檔案:	<a href="#">檢視檔案</a>			

- 檢視已勾選項目

### 勾選學習成果

學年度 ▾

學期 ▾

科目

查詢

檢視已勾選項目

可以檢視已勾選項目清單

### 勾選學習成果

請於勾選截止日前確認勾選項目，如於截止日未進行勾選動作，請自行負擔學年未有學習歷程檔案傳送至教育部中央資料庫之風險。

回上一頁

已勾選項目確認				
學年	學期	科目名稱	文件檔案名稱	影音檔名稱
108	2	數學乙	系統操作說明(輔導老師).pdf	無
108	2	國文三下	109 0803 附件_國教署學習歷程研習計畫.pdf	無
108	1	班會三下	測試用.pdf	無

1 ▲

## 2.2.5 查詢學習成果提交中央資料庫紀錄

- 此作業為後續學校已提交教育部中央資料庫後，提供查詢記錄。

### 學習成果提交中央資料庫紀錄

學年度 ▼

學期 ▼

查詢

學年度:	107	學期:	2
科目名稱:	藝術與生活(三下)	學分/時數:	1
修習方式:	學期	授課教師:	
上傳時間:	108/03/26 16:23:13	文件檔案:	<a href="#">檢視檔案</a>
學年度:	107	學期:	2
科目名稱:	體育三下	學分/時數:	2
修習方式:	學期	授課教師:	
上傳時間:	108/06/04 11:02:27	文件檔案:	<a href="#">檢視檔案</a>

1 ▲