

繁星推薦

系統

學生 使用手冊

繁星推薦 使用手冊

目錄

壹、 簡介	2
一、 手冊目的	2
二、 手冊範圍	2
貳、 系統共用模式說明	2
一、 系統建議使用說明	2
二、 共用模組介紹	3
參、 程式功能操作說明	4
一、 功能	4
1. 登出	4
2. 公告訊息	4
3. 操作說明	5
4. 下載操作說明	5
5. 變更密碼	5
6. 填寫志願	6
7. 查詢在校成績	11
8. 列印志願選擇確認單	11
9. 查詢分發結果	12
10. 入選後填寫志願作業	13

壹、簡介

一、手冊目的

本手冊內容描述系統作業環境、系統功能架構及作業流程、並針對每個作業功能提供適切的操作說明。使用者可經由本手冊的指導，熟悉本系統的操作方式，並減少異常狀況的發生，進而使本系統得以發揮最大功效及提供使用者最佳之服務。

二、手冊範圍

為達到前述目的，本手冊各章節安排如下：

第一章 簡介：簡單說明本手冊目的、範圍。

第二章 系統共用模式說明：系統元件圖示與共用模組的使用說明。

第三章 系統功能操作說明：說明各模組所提供功能操作步驟。

貳、系統共用模式說明

一、系統建議使用說明

1. 快速鍵說明(以 IE8 版本為說明範例)

快速鍵	功能說明
F1	開啟瀏覽器使用說明視窗
F3	開啟瀏覽器關鍵字查詢視窗
F5	頁面重新整理
F11	瀏覽器展開為全螢幕

2. 本系統建議使用 IE8.0 版本，最佳瀏覽畫面為 1024 * 768。

3. 請關閉瀏覽器的阻擋彈跳視窗功能。

二、共用模組介紹

為了保障系統的完整性，本系統設有密碼的安全控管。當您欲使用本系統時，系統會要求您輸入使用者帳號及密碼、圖文驗證碼，等待系統認證密碼無誤後，您將可以順利的進入本系統進行各項作業。

1. 使用者登錄：使用系統，會出現使用者登錄視窗，必須輸入使用者帳號與密碼、圖文驗證碼(英文靠上、數字靠下、英文不區分大小寫)後，點選『登入』按鈕，才能進入系統作業。

圖：登入畫面



2. 主功能頁面

- (1) 如下圖指標 1，為程式功能清單視窗，點選清單內列表的功能名稱，即可在程式功能顯示區，開啟該程式功能頁面。
- (2) 如下圖指標 2，為程式功能顯示區，顯示程式頁面並執行相關作業。

圖：登入後畫面

學生公告訊息

1. 繁星推薦
2. 「水」麵花可吃可抹 妳練也很愛
3. 六都警官人事大地震 逾千人同時調動

模擬分發結果

◎【模擬分發於2012/01/09 09:48:18執行，此模擬分發僅供參考，實際結果依學校分發與公佈時間為準。】

志願順序	學校推補順位	狀態	學校	學群	學系	推補身份	機次
1	2	中選	國立臺灣大學	第一類	歷史學系	一般生	1
2	1	未入選	國立清華大學	第二類	動力機械工程學系	一般生	1
3	1	未入選	中國文化大學	第一類	中國文學系文藝創作組	一般生	1
4	1	未入選	高雄醫學大學	第一類	醫學社會學與社會工作學系	一般生	1
5	1	未入選	大同大學	第一類	事業經營學系	一般生	1
6	1	未入選	國立中央大學	第一類	企業管理學系	一般生	1

參、程式功能操作說明

一、功能

1. 登出

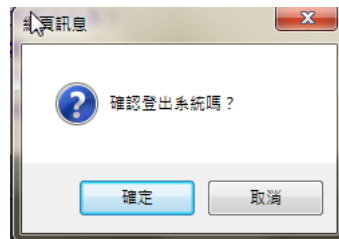
1.功能介紹：

登出系統，並回到首頁。

2.使用說明：

點選登出，會跳出『確認登出』視窗，按下『確認』後即可登出系統，並導回首頁，按下『取消』則不做任何登出動作。

圖：登出系統視窗



2. 公告訊息

1.功能介紹：

顯示學生與一般公告訊息的列表與內容。

圖：公告訊息列表

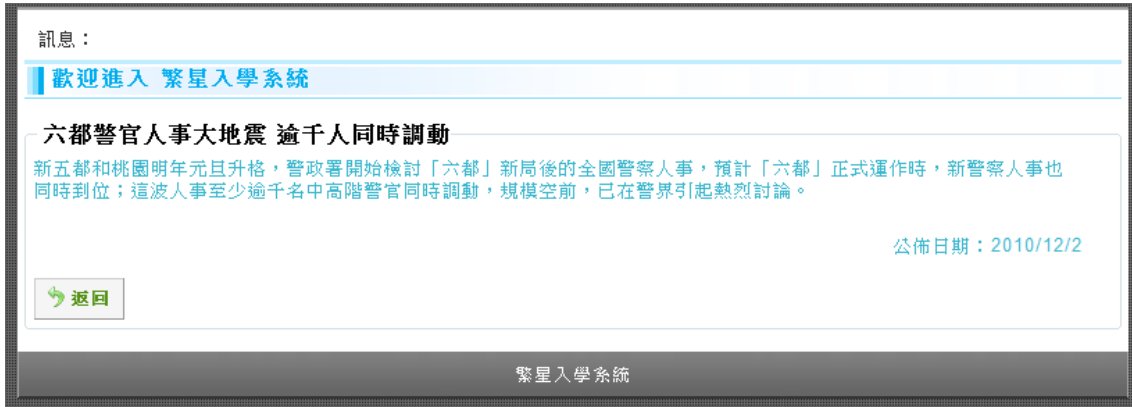
歡迎進入 繁星推薦系統							
學生公告訊息							
1.	繁星推薦						2010/12/29
2.	「水」種花可吃可抹 嫦娥也很愛						2010/12/2
3.	六都警官人事大地震 逾千人同時調動						2010/12/2
模擬分發結果							
◎『模擬分發於2012/01/09 09:48:18執行，此模擬分發僅供參考，實際結果依學校分發與公佈時間為準。』							
志願 順序	學校推薦 順位	狀態	學校	學群	學系	推薦 身份	梯次
1	2	中選	國立臺灣大學	第一類	歷史學系	一般生	1
2	1	未入選	國立清華大學	第二類	動力機械工程學系	一般生	1
3	1	未入選	中國文化大學	第一類	中國文學系文藝創作組	一般生	1
4	1	未入選	高雄醫學大學	第一類	醫學社會學與社會工作學系	一般生	1
5	1	未入選	大同大學	第一類	事業經營學系	一般生	1
6	1	未入選	國立中央大學	第一類	企業管理學系	一般生	1

2.使用說明：

(1) 模擬分發結果：為模擬分發結果，此結果僅提供參考。

- (2) 點擊公告訊息列表。
- (3) 公告訊息內容：顯示標題、內容、公佈日期、下載附件與返回按鈕。
- (4) 按下『返回』按鈕可回到公告列表。

圖：公告訊息內容



3. 操作說明

1. 功能介紹：

顯示此網站操作手冊 WEB 版。

4. 下載操作說明

1. 功能介紹：

下載此網站操作手冊 WORD 版。

5. 變更密碼

1. 功能介紹：

此功能為變更密碼。

圖：變更密碼



2. 使用說明：

(1) 輸入原密碼、新密碼、確認密碼後，按下『儲存』按鈕後，出現提示視窗，按下確認則進行驗證密碼規則動作成功則修改密碼成功，如按下取消則不做任何動作。

(2) 注意事項：

- a. 原密碼、新密碼、確認密碼不可空白。
- b. 新密碼與確認密碼需相同。
- c. 新密碼需 4~20 字元，不限制英、數字或特殊字元。
- d. 原密碼需輸入目前登入的正確密碼。

6. 填寫志願

1. 功能介紹：

此功能為選擇學校、學群、學系填寫志願。

圖：確認志願、暫存志願資料列表

功能管理/填寫志願

填寫志願使用暨功能說明

- ◎請點『說明』參照此說明。
- ◎填寫志願：另開『學校學系選填志願』視窗，查詢學校與學群可選取的學系設定志願順序後回傳。
- ◎儲存志願：將所選的『暫存志願』列表儲存到『確認志願』列表。學系資訊：將滑鼠指標停留在行列中，即可顯示該系資訊。
- ◎排行：查詢所選志願目前的排行，為所有未分發、已分發狀態的學生排行。
- ◎取消：取消所選志願。
- ◎優勢順位表：查詢自己在此校此學群，最具競爭優勢的學系。
- ◎志願額滿狀況表：查詢目前學校、學群志願額滿狀況，未額滿學校、學群則不顯示。
- ◎志願未額滿狀況表：查詢目前學校、學群志願未額滿狀況，已額滿學校、學群則不顯示。
- ◎學生可填校系列表：查詢目前學生可填校系狀況，紅色為已額滿的學系。

 填寫志願
 儲存志願
 優勢順位表
 志願額滿狀況表
 志願未額滿狀況表
 學生可填校系列表

確認志願

志願	志願順序	只願學校 順位第一	學校	學群	學系	志願身份	梯次	排行
取消	1	<input type="checkbox"/>	國立臺灣大學	第一類	歷史學系	一般生	1	查詢
取消	2	<input type="checkbox"/>	國立清華大學	第二類	動力機械工程學系	一般生	1	查詢
取消	3	<input type="checkbox"/>	中國文化大學	第一類	中國文學系文藝創作組	一般生	1	查詢
取消	4	<input type="checkbox"/>	高雄醫學大學	第一類	醫學社會學與社會工作學系	一般生	1	查詢
取消	5	<input type="checkbox"/>	大同大學	第一類	事業經營學系	一般生	1	查詢
取消	6	<input type="checkbox"/>	國立中央大學	第一類	企業管理學系	一般生	1	查詢

暫存志願

志願	志願順序	學校	學群	學系	志願身份	排行
取消	1					查詢
取消	2					查詢
取消	3					查詢
取消	4					查詢
取消	5					查詢
取消	6					查詢

2. 使用說明：

(1) 說明：點選填寫志願使用說明框內的『說明』圖式，顯示簡略使用說明，紅色部分為重點文字，請詳細閱讀，如開放梯次部分為紅色則代表目前為

第幾梯次，如需關閉則直接按左上角的『CLOSE』按鈕則回到原視窗。

(2) 填寫志願：點選『填寫志願』按鈕，則另開學校學系選填志願視窗。

學校學系選填志願視窗說明：

a. 查詢：選擇查詢條件，學校名稱、學系名稱、學群等按下『查詢』按鈕，查詢學校學系資料。

b. 回傳：學校學系列表中的志願選填欄位中，顯示『請選擇』下拉元件，可選擇志願的順序後，按下『回傳』按鈕可回傳目前所選志願到『暫存志願』資料表，如不符合該校該系條件則顯示『條件不符』的紅色文字。

選擇條件說明：

(a) 需符合查詢該大學的『在校學業成績』全校排名百分比標準。

(b) 各學群分類原則：

- 第一類學群：文、法、商、社會科學、教育、管理等學系（學程）。

- 第二類學群：理、工等學系（學程）。

- 第三類學群：醫、生命科學、農等學系（學程）。

- 第四類學群：音樂相關學系（學程）。

- 第五類學群：美術相關學系（學程）。

- 第六類學群：舞蹈相關學系（學程）。

- 第七類學群：體育相關學系（學程）。

(c) 需符合查詢該大學的學測級距標準以上(各科的頂、前、均、後、底)等標的。

(d) 原住民身份：可選填一般生、原住民的志願，唯原住民需要『外加名額』大於0以上(不含0)才可選填原住民，並需注意有一般生的一倍志願(假設三個志願，則原住民有六個，但只能各填三個)，會依照所選志願順序分發。

c. 關閉視窗：按下『關閉視窗』按鈕即可關閉學校學系選填志願視窗。

d. 排行：可查詢目前確認的學生選填志願狀況與選擇此學系，依造學校學群的比序排行，志願為空欄位的為選擇此學系並以黃色區隔本人。

(3) 儲存志願：按下『儲存志願』按鈕，可將目前下方的『暫存志願』資料列表全部移到『確認志願』資料列表，並清除『暫存志願』資料列表的志願，學系資訊：將滑鼠指標停留在行列中，即可顯示該系資訊。

(4) 取消志願：志願列表中的取消志願欄位，按下『取消』即可取消該志願。

(5) 查詢排行：

a. 確認志願：可查詢目前確認的學生選填志願狀況，第一個列表依造學校學群的比序排行，第二個列表依造學校學群比序結果前兩名，如為第1、2、3學群則各取兩名共六名，以上列表皆以黃色區隔為本人。

b. 暫存志願：可查詢目前確認的學生選填志願狀況與選擇此學系，依造學校學群的比序排行，志願為空欄位的為選擇此學系並以黃色區隔本人。

(6) 優勢順位表：按下『優勢順位表』按鈕，可以查詢本人在此校此群的排名。

(7) 志願額滿狀況表：按下『志願額滿狀況表』，另開視窗顯示目前各校各學群的錄取額滿狀況，紅字為已達額滿人數。

(8) 學生可填校系列表：按下『學生可填校系列表』，另開視窗顯示學生可填的學校、學群、學系資訊，如學校、學群額滿則以紅色表示已額滿。

(9) 志願未額滿狀況表：查詢志願未額滿的狀況，可填學校、學群的名額僅剩一名時，會以紅色標註代表此學校、學群已僅剩一名名額數。已額滿的學校、學群則不顯示。

圖：填寫志願使用說明



圖：學校學系選填志願視窗

學校學系選填志願												
查詢區												
學校：		國立臺灣大學		學系：		學群：		所有				
查詢		回傳		關閉視窗								
志願選項	學校	學群	學系	招生名額	外加名額	總級分	國文	英文	數學	社會	自然	排行
條件不符	國立臺灣大學	第一類	中國文學系	3	0	--	頂標	前標	前標	前標	前標	
條件不符	國立臺灣大學	第一類	外國語文學系	8	0	--	前標	頂標	--	均標	--	
請選擇	國立臺灣大學	第一類	歷史學系	2	0	--	前標	前標	均標	前標	--	查詢
請選擇 1	國立臺灣大學	第一類	哲學系	2	0	--	前標	前標	均標	前標	均標	查詢
請選擇 2	國立臺灣大學	第一類	人類學系	3	0	--	前標	前標	--	前標	均標	查詢
請選擇 3	國立臺灣大學	第一類	圖書資訊學系	3	0	--	前標	前標	均標	均標	均標	查詢
請選擇	國立臺灣大學	第一類	日本語文學系	3	0	--	前標	前標	均標	均標	--	查詢
請選擇	國立臺灣大學	第一類	戲劇學系	2	0	--	前標	前標	均標	均標	均標	查詢
請選擇	國立臺灣大學	第一類	政治學系政治理				前標	前標	均標	均標	均標	查詢

圖：學校、學群未確認志願排行

學生排行

關閉視窗

國立臺灣大學 - 第3學群

排名	學系	志願	是否 確認	比序 項目1	比序 項目2	比序 項目3	比序 項目4
1	公共衛生學系	2	否	1	13	3	14
2	公共衛生學系	2	否	1	13	10	1
3	公共衛生學系	2	否	1	13	10	29
4	心理學系	2	否	1	13	23	12
5	公共衛生學系	2	否	1	22	10	6
6	公共衛生學系	2	否	1	22	10	14
7	公共衛生學系	3	否	54	54	93	14

圖：學校、學群已確認志願排行

學生排行

關閉視窗

學群排行：國立臺灣師範大學 - 第1學群

排名	學系	志願 順序	是否 確認	比序 項目1	比序 項目2	比序 項目3	比序 項目4	比序 項目5	比序 項目6	比序 項目7
1	教育學系	2	否	1	12	23	12	13	14	9

學校排行

排名	學校	學群	學系	志願 順序	是否 確認	比序 項目1	比序 項目2	比序 項目3	比序 項目4	比序 項目5	比序 項目6	比序 項目7
1	國立臺灣師範大學	2	健康促進與衛生教育學系	2	否	1	3	1	1	12	29	1
2	國立臺灣師範大學	1	教育學系	2	否	1	12	23	12	13	14	9

圖：優勢順位表

優勢順位表

優勢順位表說明

查詢本人在此學校此學群的學系順位排名，並排除無法選取的學系：
 1. 需在學校規定的系內成績排名內。
 2. 需在學校學系的學測標準內。

查詢區

學校：國立臺灣大學 學群：第一類

查詢 關閉視窗

排名	學系	比序 項目1	比序 項目2
1	歷史學系	1	8
2	政治學系政治理論組	1	8
3	政治學系國際關係組	1	8
4	政治學系公共行政組	1	8
5	圖書資訊學系	1	9
6	社會工作學系	1	12
7	生物產業傳播暨發展學系	1	13
8	日本語文學系	1	23
9	戲劇學系	1	23
10	哲學系	1	23
11	人類學系	1	23
12	社會學系	1	23

圖：志願額滿狀況表

志願額滿狀況表

志願額滿狀況表說明
額滿狀況的數字為紅色代表此學校、學群已額滿

✖ 關閉視窗

序號	學校	學群	額滿狀況
1	國立臺灣大學	第一類	1
2	國立臺灣大學	第二類	2
3	國立臺灣大學	第三類	2
4	國立臺灣師範大學	第一類	2
5	國立臺灣師範大學	第二類	1
6	國立成功大學	第二類	1
7	東吳大學	第一類	2
8	國立政治大學	第一類	2
9	淡江大學	第一類	1
10	輔仁大學	第一類	1
11	真理大學	第一類	1
12	國立臺北大學	第一類	1
13	亞洲大學	第一類	1

圖：志願未額滿狀況表

志願未額滿狀況表

志願未額滿狀況表說明
可填學校、學群的名額僅剩一名時，會以紅色標註代表此學校、學群已僅剩一名名額數。

✖ 關閉視窗

序號	學校	學群	未額滿名額
1	國立臺灣大學	第一類	1
2	國立臺灣師範大學	第二類	1
3	國立中興大學	第一類	2
4	國立中興大學	第二類	2
5	國立中興大學	第三類	2
6	國立成功大學	第一類	2
7	國立成功大學	第二類	1
8	國立成功大學	第三類	2
9	東吳大學	第二類	2
10	國立政治大學	第二類	2
11	高雄醫學大學	第一類	2
12	高雄醫學大學	第二類	2
13	高雄醫學大學	第三類	2
14	中原大學	第一類	2
15	中原大學	第二類	2
16	中原大學	第三類	2
17	東海大學	第一類	2
18	東海大學	第二類	2

圖：學生可填校系列表

學生可填校系列表

學生可填校系列表說明
學校學系為紅色代表此學校、學群已額滿

✖ 關閉視窗

序號	學校	學群	學系	招生名額	外加名額
1	國立臺灣大學	第一類	歷史學系	2	0
2	國立臺灣大學	第一類	哲學系	2	0
3	國立臺灣大學	第一類	人類學系	3	0
4	國立臺灣大學	第一類	圖書資訊學系	3	0
5	國立臺灣大學	第一類	日本語文學系	3	0
6	國立臺灣大學	第一類	戲劇學系	2	0
7	國立臺灣大學	第一類	政治學系政治理論組	5	0
8	國立臺灣大學	第一類	政治學系國際關係組	6	0
9	國立臺灣大學	第一類	政治學系公共行政組	5	0
10	國立臺灣大學	第一類	社會學系	4	0
11	國立臺灣大學	第一類	社會工作學系	3	0
12	國立臺灣大學	第一類	生物產業傳播暨發展學系	5	0
13	國立臺灣大學	第二類	地理環境資源學系	2	0
14	國立臺灣大學	第二類	生物環境系統工程學系	3	0
15	國立臺灣大學	第三類	心理學系	3	0
16	國立臺灣大學	第三類	護理學系	2	0
17	國立臺灣大學	第二類	物理治療學系	5	0

7. 查詢在校成績

1. 功能介紹：

查詢學生在校成績。

圖：學生個人、學測成績、校內成績列表

功能管理/查詢在校成績											
個人資料：											
姓名：	林珈安		學號：	0970504							
班級：	302		座號：	10							
最後修改時間：	2011/12/22 14:59:01		列印時間：								
學測成績											
科目	總級分	國文	英文	數學	社會	自然					
各科級分	58	12	12	10	13	11					
級分百分比	8	12	23	13	12	14					
檢定標準	前標	前標	前標	頂標	前標	前標					
校內成績											
科目	總平均	國文	英文	數學	物理	化學	生物	地球科學	公民與社會	歷史	地理
各科分數	87.47	83	93	86	67	88	90	88.5	83.25	86.25	86.75
百分比	1	9	3	4	44	3	1	4	15	4	1

2. 使用說明：

(1) 顯示學生在校成績。

8. 列印志願選擇確認單

1. 功能介紹：

確認選填的志願功能，按下列印後即可參與分發志願的資格，第一次列印會提示警告，列印後不可再使用填寫志願功能，但可重複列印。

圖：學生個人、志願、學測成績、校內成績列表

功能管理/列印志願選擇確認單						
列印志願選擇確認單使用說明						
◎ 開啟填寫志願時，按下『列印』按鈕即可列印，第一次列印為確認志願，按下確認後，填寫志願功能就不能再修改志願！						
◎ 如不需要頁首頁尾請至瀏覽器的預覽列印功能(利用瀏覽器的預覽列印或是對網頁按右鍵的預覽列印功能)，選擇『開啟或關閉頁首頁尾』或是『設定列印格式(Alt + U)』變更列印頁首頁尾為空白。						
查詢區						
梯次： <input type="text" value="1"/>						
<input type="button" value="列印"/>						
個人資料：						
姓名：	林珈安		學號：	0970504		
班級：	302		座號：	10		
最後修改時間：	2011/04/01 15:40:58		列印時間：			
選填志願						
志願順序	學校	學群	學系代碼	學系	志願身份	梯次
1	國立臺灣大學	第一類	00103	歷史學系	一般生	1
2	國立政治大學	第一類	00613	外交學系	一般生	1
3	國立臺灣師範大學	第一類	00209	英語學系	一般生	1
4	高雄醫學大學	第一類	00701	心理學系	一般生	1
5	國立臺灣海洋大學	第一類	02101	航運管理學系	一般生	1

學測成績

科目	總級分	國文	英文	數學	社會	自然
各科級分	58	12	12	10	13	11
級分百分比	8	12	23	13	12	14
檢定標準	前標	前標	前標	頂標	前標	前標

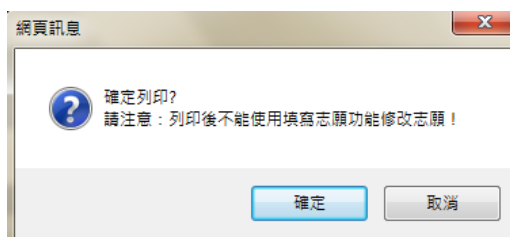
校內成績

科目	總平均	國文	英文	數學	物理	化學	生物	地球科學	公民與社會	歷史	地理
各科分數	87.47	83	93	86	67	88	90	88.5	83.25	86.25	86.75
百分比	1	9	3	4	44	3	1	4	15	4	1

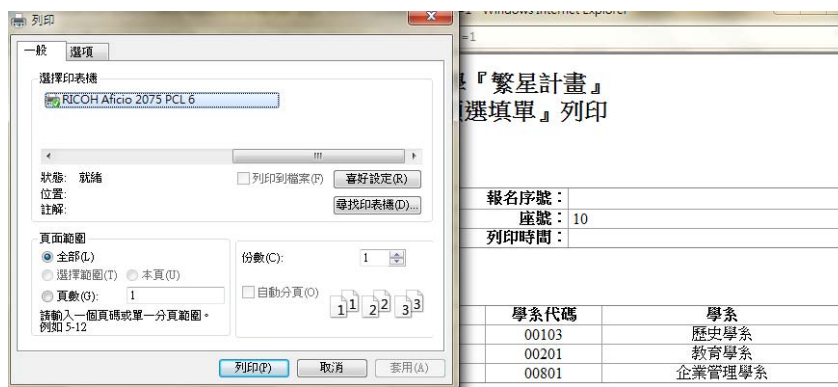
2.使用說明：

(1) 列印：按下『列印』按鈕，彈出確認列印視窗，按下確定後，跳出列印畫面，可使用自動列印或是網頁的列印功能或『Ctrl』 + 『P』鍵列印此列印頁面。

圖：列印志願確認視窗



圖：列印畫面



學測成績：

科目	總級分	國文	英文	數學	社會	自然
各科級分	58	12	12	10	13	11
級分百分比	8	12	23	13	12	14
檢定標準	前標	前標	前標	頂標	前標	前標

校內成績：

科目	總平均	國文	英文	數學	物理	化學	生物	地球科學	公民與社會	歷史	地理
各科分數	87.47	83	93	86	67	88	90	88.5	83.25	86.25	86.75
百分比	1	9	3	4	44	3	1	4	15	4	1

9. 查詢分發結果

1.功能介紹：

顯示分發志願後的結果。

圖：志願分發結果列表

功能管理/查詢分發結果

志願順序	學校	學群	學系	志願身份	梯次	入選結果
1	國立臺灣大學	第一類	歷史學系	一般生	1	中選
2	國立臺灣師範大學	第一類	教育學系	一般生	1	未入選
3	中原大學	第一類	企業管理學系	一般生	1	未入選

2.使用說明：

(1) 志願分發結果列表：

- a. 中選：中選志願會標示黃色背景，入選結果欄位為『中選』。
- b. 未入選：表示未入選志願。
- c. 待分發：表示還未分發志願。

10. 入選後填寫志願作業

1.功能介紹：

入選志願後，需補填入選志願的『招生名額可填志願數』填入入選該校該群的學系，且不可再參加下一梯次的選填志願作業。

圖：入選後補填寫志願列表

功能管理/入選後填寫志願作業

入選後補填志願作業使用說明

1. 入選校系：入選後只能選填入選學校、該學群的學系，並將入選學系預設排第一位，如需修改入選學系的『志願順序』，選擇『入選校系志願順序』的順序後按下『設定入選校系志願順序』按鈕，變更入選的校系順位(與所選志願順位對調)。
2. 選擇其他學系：點選志願列表選擇志願上的『查詢』會另開視窗，顯示可選擇的入選該校該群的學系(已篩選需符合該校的學測標準)，選擇可選擇的志願列表後按下『回傳』即可，如需取消直接對需取消的志願按下『取消』按鈕。

選擇志願

補填志願

取消志願	志願順序	學校	學群	學系	志願身份	變更補填志願順序	變更補填志願順序
取消	1	國立臺灣大學	第一類	人類學系	一般生		+
	2	國立臺灣大學	第一類	歷史學系	一般生	+	+
取消	3	國立臺灣大學	第一類	政治學系政治理論組	一般生	+	+
取消	4				一般生	+	+
取消	5				一般生	+	+
取消	6				一般生	+	+
取消	7				一般生	+	+
取消	8				一般生	+	+
取消	9				一般生	+	+

2.使用說明：

- (1) 變更補填志願順序：為入選該校的學系，選擇上或下的按鈕，即可將該校的學系對調到所選的志願順序(需有填寫志願才能對調)。
- (2) 取消：補填志願列表中的取消志願欄位，按下『取消』即可取消該志願。
- (3) 選擇志願：補填志願列表的選擇志願欄位點擊『查詢』，會跳出學校

學系補填志願列表視窗，可設定該列補填志願順序的學系，且選過的學系在補填志願列表中，則不會再次出現在學校學系補填志願視窗，且會自動剔除該校學測成績標準不符合的學系。

學校學系補填志願列表：

- a. 關閉視窗：按下『關閉視窗』按鈕，則關閉該學校學系補填志願視窗。
- b. 回傳：選擇學校學系補填志願列表中的選擇志願欄位的『回傳』後，即回傳該學系到原點擊此列的補填志願列表中的順序。

圖：學校學系補填志願列表視窗

學校學系補填志願				
				
序號	選擇志願	學校	學群	學系
1	回傳	國立臺灣大學	第一類	哲學系
2	回傳	國立臺灣大學	第一類	人類學系
3	回傳	國立臺灣大學	第一類	日本語文學系
4	回傳	國立臺灣大學	第一類	戲劇學系
5	回傳	國立臺灣大學	第一類	政治學系政治理論組
6	回傳	國立臺灣大學	第一類	政治學系國際關係組
7	回傳	國立臺灣大學	第一類	政治學系公共行政組
8	回傳	國立臺灣大學	第一類	社會學系
9	回傳	國立臺灣大學	第一類	社會工作學系
10	回傳	國立臺灣大學	第一類	生物產業傳播暨發展學系