

主題： 情境走廊交通安全宣導

時間： 105 年 5 月 2 日至 5 日


地點： 交通安全情境走廊




為學生規劃的交通安全走廊起點，由此開始進行一系列的交通安全宣導



第一主題:安心出遊交通準備宣導區




主題： 情境走廊交通安全宣導
 時間： 105 年 5 月 2 日至 5 日
 地點： 交通安全情境走廊



各式常見且重要的交通標誌

騎乘自行車(含電動【輔助】自行車)									
項目	電動(輔助)自行車，不依規定領有首點貼者驗合格標章，即行駛道路	未經核准，擅自變更裝置	不依規定保持煞車、鈴號、燈光及反光裝置等安全設備之良好與完整者	不依規定兩段式(右)轉或靠右行駛	不依標誌、標式或(右)轉或靠右行駛	不依規定，擅自穿越快車道	不依規定停放車輛	在人行道、快車道行駛	以上處罰條款及罰鍰係指新式機車，本表僅供參考
依據條款	道路交通管理處罰條例第32條之1	道路交通管理處罰條例第72條	道路交通管理處罰條例第72條	道路交通管理處罰條例第73條第1項第3款	道路交通管理處罰條例第74條第1項第1款	道路交通管理處罰條例第74條第1項第3款	道路交通管理處罰條例第74條第1項第4款	道路交通管理處罰條例第74條第1項第5款	
罰鍰(備註)	1200元~3600元，並禁止其行駛	180元，並責令限期安裝或改正	180元，並責令限期安裝或改正	300~600元	300~600元	300~600元	300~600元	300~600元	

騎乘自行車、電動車之法條及罰款細項



主題： 情境走廊交通安全宣導

時間： 105年5月2日至5日


地點： 交通安全情境走廊



主題二：行人安全及路權規則宣導區



路權分析說明圖(汽機車篇)



主題： 情境走廊交通安全宣導

時間： 105 年 5 月 2 日至 5 日


地點： 交通安全情境走廊



路權分析說明圖(行人篇)



主題三:捷運安全及搭乘禮節宣導區




主題： 情境走廊交通安全宣導
時間： 105 年 5 月 2 日至 5 日
地點： 交通安全情境走廊



以標語方式宣導上下車禮節並維護安全



以標語方式宣導車廂內為禁止飲食區域



主題： 情境走廊交通安全宣導

時間： 105 年 5 月 2 日至 5 日

地點： 交通安全情境走廊



路權分析說明圖(行人篇)



主題四：交通意外事件處置宣導區



主題： 情境走廊交通安全宣導
 時間： 105 年 5 月 2 日至 5 日
 地點： 交通安全情境走廊



事故處理五步驟圖，確切說明每個動作的重要性



交通事故發生之應變步驟圖



主題： 情境走廊交通安全宣導
 時間： 105 年 5 月 2 日至 5 日
 地點： 交通安全情境走廊



天橋及紅路燈之標語宣導



海報上的優良示範，使學生心中有個模範能夠參考




主題： 情境走廊交通安全宣導
時間： 105 年 5 月 2 日至 5 日
地點： 交通安全情境走廊



學生密切討論標誌牆上認識的交通號誌



學生密切討論安全設備牆上的各式安全裝備



主題： 情境走廊交通安全宣導

時間： 105 年 5 月 2 日至 5 日

地點： 交通安全情境走廊



學生們熱切舉手回答邱教官提出的問題



李教官帶領學生比出交通安全手勢



主題： 情境走廊交通安全宣導
時間： 105 年 5 月 2 日至 5 日
地點： 交通安全情境走廊



學生們自行練習剛剛教過的交通安全手勢



李教官向同學說明路權的觀念，以備未來不時之需



主題： 情境走廊交通安全宣導
時間： 105 年 5 月 2 日至 5 日
地點： 交通安全情境走廊



透過和同學討論的方式，對交通安全的觀念更加有印象



透過照片上的錯誤示範，讓同學們記取教訓並警惕自己