



主題：視力檢查(國中部)

時間：105年9月5日-10月5日

地點：健康中心前走廊



視力檢查等待時間觀看電擊器介紹影片



視力檢查儀操作說明



學生視力檢查操作實況



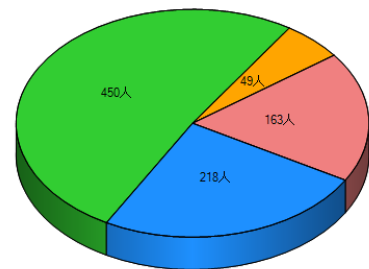
學生視力檢查操作實況

B：裸眼視力不良人數(含戴鏡視力正常) A：分母中有診斷的人數

年級	班	裸眼視力不良人數B	就診人數A	就診率(A/B)
七年級小計		216	209	96.759%
八年級小計		249	239	95.984%
九年級小計		288	275	95.486%
	全校合計	753	723	96.016%

國中部裸視視力不良就醫率統計表(含戴鏡正常)

■ 正常 ■ 配鏡後視力達到標準 ■ 配鏡後視力未達標準 ■ 未接受配鏡矯正



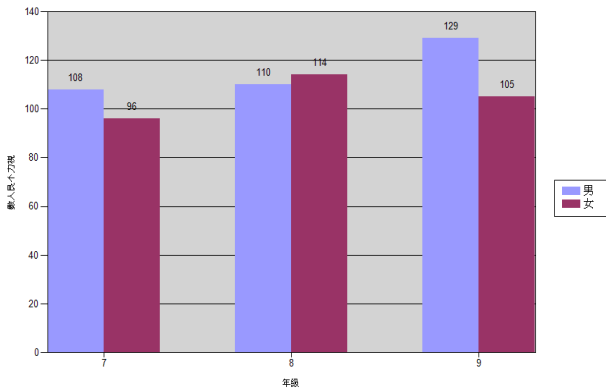
國中部視力檢查結果統計圖



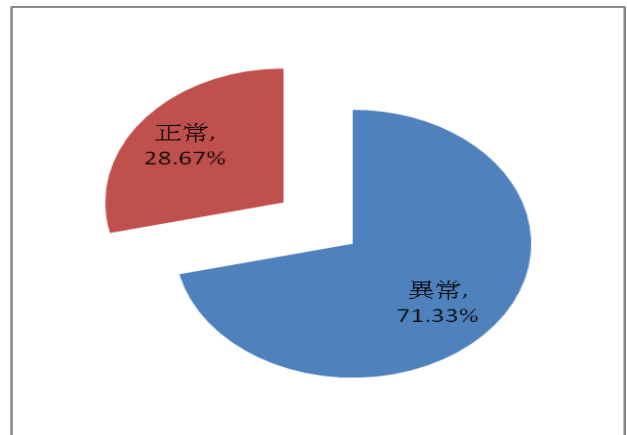
主題： 視力檢查(國中部)

時間： 105 年 9 月 5 日-10 月 5 日

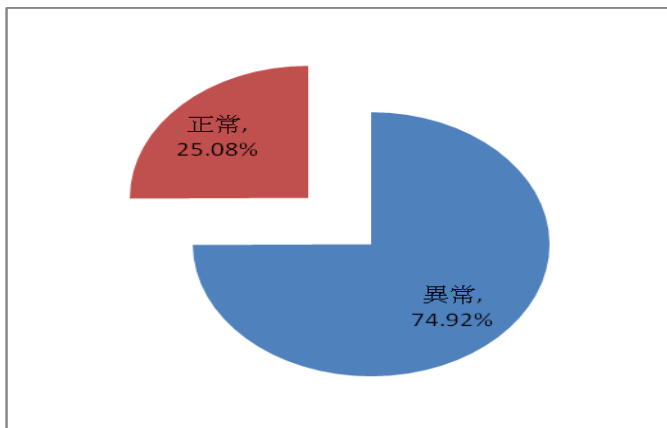
地點： 健康中心前走廊



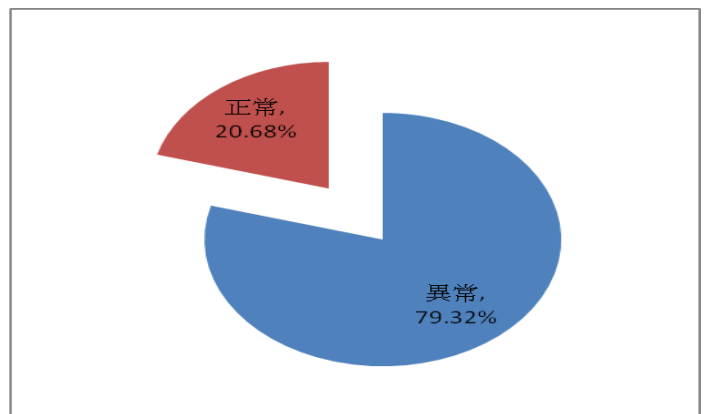
國中部裸視視力不良性別統計圖



國中七年級視力檢查正異常統計圖



國中八年級視力檢查正異常統計圖



國中九年級視力檢查正異常統計圖

## 成效與檢討

成效：1.參與視力篩檢人數共計 880 人，受檢率 100%，檢查結果裸視正常為 218 人( 24.8% )，異常為 662 人 ( 75.2% )。

2.視力檢查結果顯示，男生裸視異常為 347 人 ( 52.4% )，女生裸視異常為 315 人 ( 47.6% )

檢討：1.國中部裸視視力不良就醫率統計表(含戴鏡正常)，依規定各年級矯治率皆要達到 95%，因此從測量日開始催收至今日(106.01.06)勉強達到。

2.各年級矯治率回條，家長往往只有簽名，未實際去就醫，部分家長直接拒絕就醫，造成有些班級矯治率無法達到標準，如附件一。未繳回條學生名冊如附件二。