

主題：視力檢查(高中部)

時間：106年9月8日-10月26日

地點：健康中心前走廊



視力檢查注意事項說明



視力檢查儀操作說明



學生視力檢查操作實況

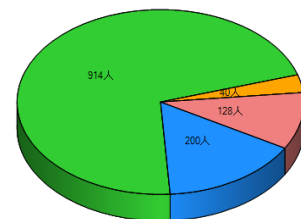


學生視力檢查操作實況

年級	班	裸眼視力不良人數B	就診人數A	就診率 (A/B)
高一年級		355	308	86.761%
高二年級		350	226	64.571%
高三年級		377	161	42.706%
	全校合計	1082	695	64.233%

高中部裸視視力不良就醫率統計表(含戴鏡正常)

■ 正常 ■ 配鏡後視力達到標準 ■ 配鏡後視力未達標準 ■ 未接受配鏡矯正

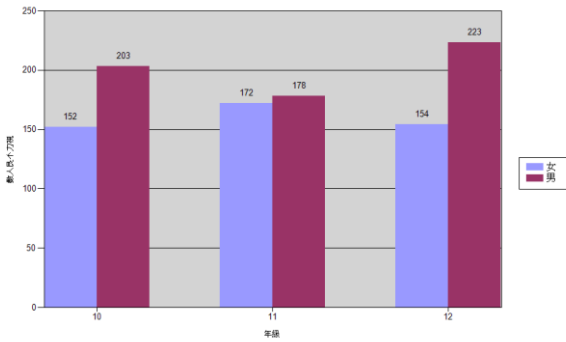


高中部視力檢查結果統計圖

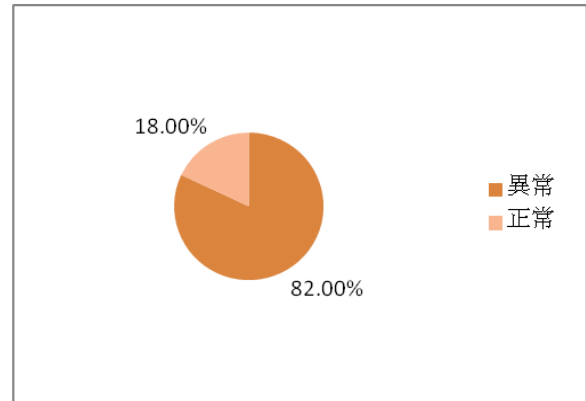


主題：
時間：
地點：

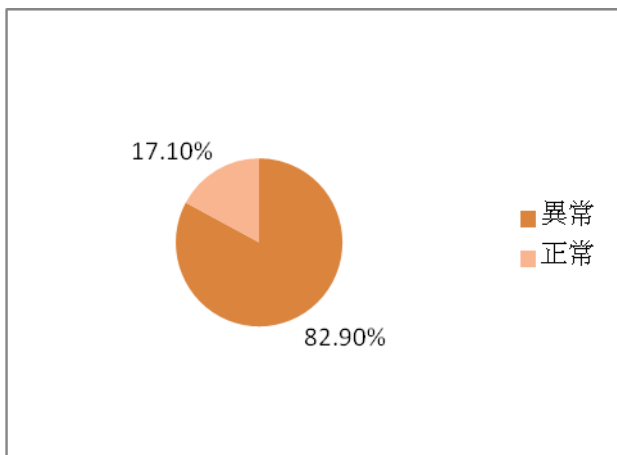
視力檢查(高中部)
106年9月8日-10月26日
健康中心前走廊



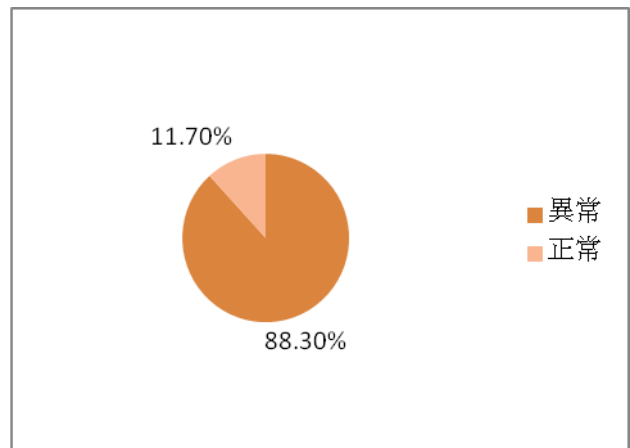
高中部裸視視力不良性別統計圖



高中一年級視力檢查正異常統計圖



高中二年級視力檢查正異常統計圖



高中三年級視力檢查正異常統計圖

成效與檢討

- 成效：
1. 參與視力篩檢人數共計 1282 人，受檢率 100%，檢查結果裸視正常為 200 人（15.6%），異常為 1082 人（84.4%）。
 2. 視力檢查結果顯示，男生裸視異常為 604 人（55.8%），女生裸視異常為 478 人（44.2%）。
- 檢討：
1. 雖加強宣導裸視視力不良學生就醫，以維護學生健康，但視力不良就醫率為 36.25%。
 2. 在流感疫苗注射時向全體同學催收，視力不良就醫率為 58.50%。
 3. 經學務處衛生組在導師會報時催收至學期結束，視力不良就醫率為 64.23%。