



主題： 身高及體重測量

時間： 108年9月23日-10月25日

地點： 健康中心前走廊



身高體重檢查前說明流程



說明身高體重檢查注意事項



身高體重檢查實況



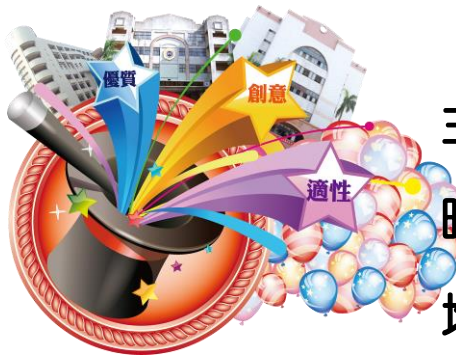
身高體重檢查實況



國中衛生教育宣導



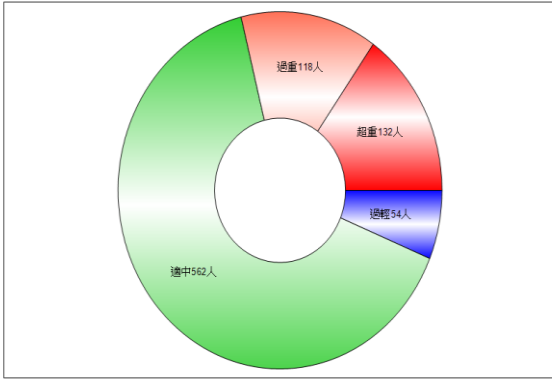
高中衛生教育宣導



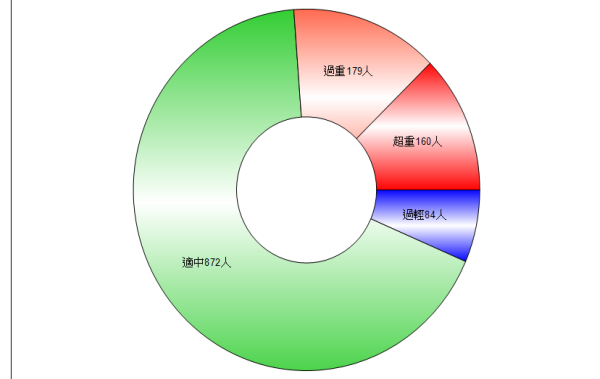
主題： 身高及體重測量

時間： 108 年 9 月 23 日-10 月 25

地點： 健康中心前走廊



國中體位統計圖



高中體位統計圖

年級	男			女			男女平均		
	身高	體重	BMI	身高	體重	BMI	身高	體重	BMI
七	156.99	50.58	20.30	155.01	47.13	19.50	156.00	48.85	19.90
八	164.18	57.31	21.20	156.97	49.37	20.00	160.57	53.34	20.60
九	168.47	60.64	21.20	158.90	51.09	20.20	163.69	55.86	20.70

國中生長發育統計表

年級	男			女			男女平均		
	身高	體重	BMI	身高	體重	BMI	身高	體重	BMI
高一	170.73	62.64	21.40	159.74	52.78	20.60	165.24	57.71	21.00
高二	172.49	65.05	21.80	160.32	53.08	20.60	166.41	59.07	21.20
高三	172.65	67.21	22.50	161.16	55.94	21.50	166.90	61.58	22.00

高中生長發育統計表

成效與檢討

- 成效：1. 參與生高及體重檢查國中部共 866 人；高中部 1295 人。
2. 體位測量結果顯示，測量結果顯示，國中部過輕人數共 54 人(6.2%)，適中人數共 562 人(64.9%)，過重人數共 118 人(13.6%)，超重人數共 132 人(15.2%)；高中部過輕人數共 94 人(6.5%)，適中人數共 872 人(67.3%)，過重人數共 179 人(13.8%)，超重人數共 160 人(12.4%)。
3. 利用檢查等待時間宣導衛生教育及健康促進相關議題。