



主題：視力檢查(國中部)

時間：108年2月18日-3月13日

地點：健康中心前走廊



視力檢查等待時間觀看衛教影片



視力檢查儀操作說明



學生視力檢查操作實況



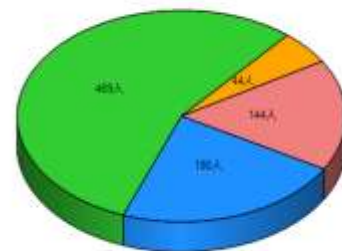
學生視力檢查操作實況

B：裸眼視力不良人數(含戴鏡視力正常) A：分母中有診斷的人數


年級	班	裸眼視力不良人數B	就診人數A	就診率(A/B)
七年級小計		205	200	97.560%
八年級小計		225	224	99.560%
九年級小計		227	221	97.360%
	全校合計	657	645	98.170%

國中部裸視視力不良就醫率統計表(含戴鏡正常)

■正常 ■弱視視力不良就醫率 ■弱視視力不良就醫率 ■非弱視配戴矯正



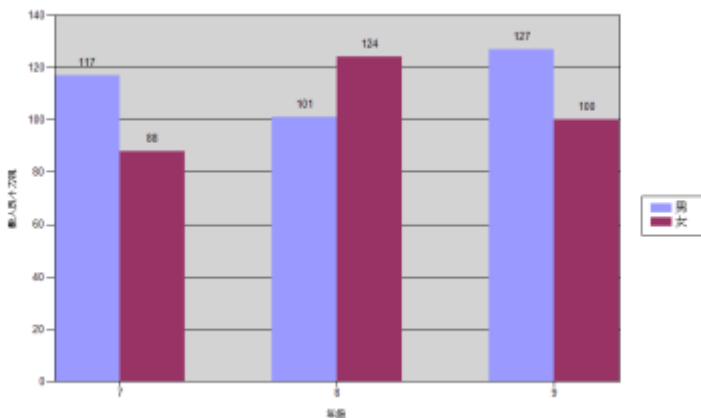
國中部視力檢查結果統計圖



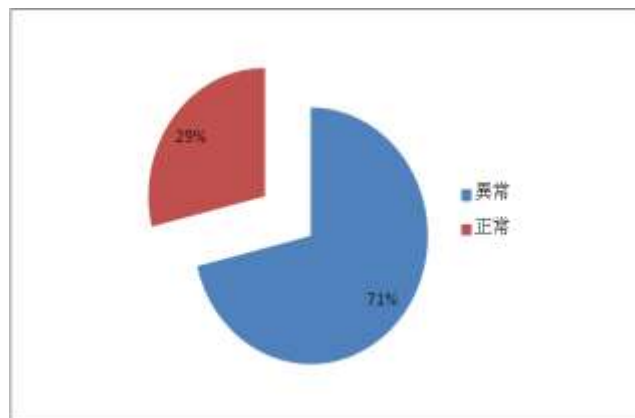
主題： 視力檢查(國中部)

時間： 108 年 2 月 18 日-3 月 13 日

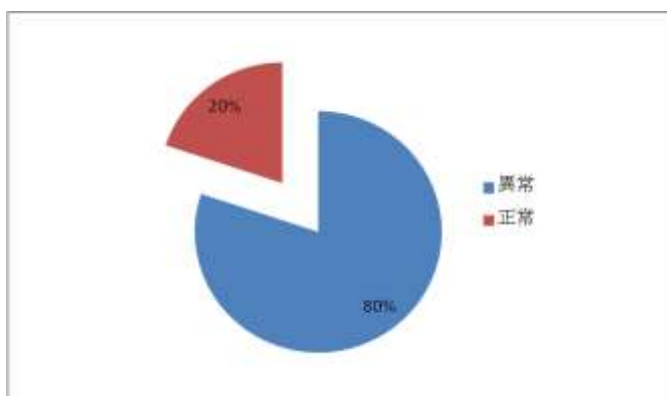
地點： 健康中心前走廊



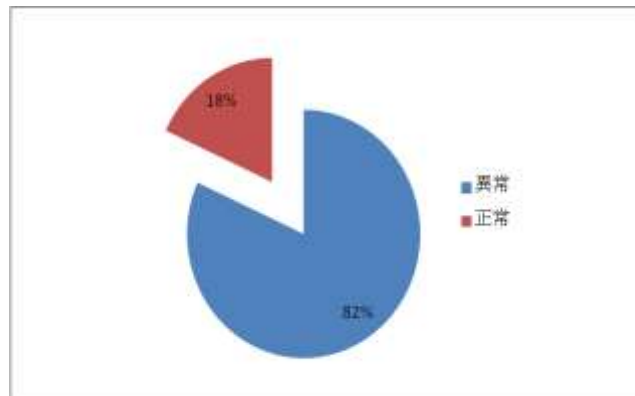
國中部裸視視力不良性別統計圖



國中七年級視力檢查正異常統計圖



國中八年級視力檢查正異常統計圖



國中九年級視力檢查正異常統計圖

成效與檢討

成效：1.參與視力篩檢人數共計 847 人，受檢率 100%，檢查結果裸視正常為 190 人 (22.5%)，異常為 657 人 (77.5%)。

2.視力檢查結果顯示，男生裸視異常為 345 人 (52.5%)，女生裸視異常為 312 人 (47.5%)

檢討：1.國中部裸視視力不良就醫率統計表(含戴鏡正常)，經無數次催收及知會導師發單子，終於達到教育局規定之標準。

2.各年級矯治率回條，有些家長往往只有簽名，未實際去就醫。

