

# 110考試分發選填志願說明會

臺北市立成淵高級中學

輔導教師：陳莉青

# 重要訊息

01

今年共63校、1868個系組參與考試分發招生，招生名額比去年增加3049人；此外今年報考指考人數較去年減少2830人，推估今年錄取率會比去年高。

02

今年物理、化學較難，預估二類組落點分數比去年降5-10分；歷史、地理及數乙五標提升，一類組各校系落點預計比去年多5-25分。

03

今年5標變動大，選填志願宜保守謹慎，務實、安全區要加大。



# 說明會

## 綱要

大學技科技校院



**A** 大學考試入學注意事項



**B** 選填志願原則與步驟



**C** 預約諮詢



**D** Q&A



# 五標成績

國文	頂標	前標	均標	後標	底標	英文	頂標	前標	均標	後標	底標
110	77	70	60	50	42	110	84	76	54	31	21
109	77	71	60	48	39	109	82	75	56	33	22
差異	0	-1	0	2	3	差異	2	1	-2	-2	-1
數甲	頂標	前標	均標	後標	底標	數乙	頂標	前標	均標	後標	底標
110	67	55	38	22	12	110	83	73	54	34	21
109	60	50	36	22	13	109	77	62	39	21	13
差異	7	5	2	0	-1	差異	6	11	15	13	8

# 五標成績

化學	頂標	前標	均標	後標	底標	物理	頂標	前標	均標	後標	底標
110	79	70	51	30	21	110	66	55	38	25	19
109	86	76	57	36	25	109	76	65	45	27	20
差異	-7	-6	-6	-6	-4	差異	-10	-10	-7	-2	-1
生物	頂標	前標	均標	後標	底標	歷史	頂標	前標	均標	後標	底標
110	82	75	60	42	32	110	86	80	70	57	48
109	75	68	53	39	30	109	75	69	58	45	37
差異	7	7	7	3	2	差異	11	11	12	12	11

# 五標成績

地理	頂標	前標	均標	後標	底標	公民	頂標	前標	均標	後標	底標
110	80	74	62	50	42	110	74	67	56	47	40
109	76	70	60	48	40	109	76	70	61	51	44
差異	4	4	2	4	2	差異	-2	-4	-5	-4	-4

※110指考五標比109指考五標高的分數，用紅字標註

※指考五標說明：五標均取整數(小數只捨不入)，計算均不含缺考生之成績，計算方式如下：

頂標：成績位於第88百分位數之考生成績

前標：成績位於第75百分位數之考生成績

均標：成績位於第50百分位數之考生成績

後標：成績位於第25百分位數之考生成績

底標：成績位於第12百分位數之考生成績

# 重要提醒

沒有絕對準確的落點分析

至少做三家以上

選填志願自我掌握





# 大學考試入學 注意事項



# 注意事項

01

8/16公告回流後招生名額、組合成績人數累計表、最低登記標準、登記分發單機版及繳費狀況查詢。

02

考生原始總分需高於各校系規定之「最低登記標準」始得分發。

03

各校系採計之考試科目未報考者，該校系不予分發；若報考但缺考者，該科以0分計算，但可參與分發。

04

分發會提供「登記查榜」APP軟體。





$E=mc^2$

大學招生委員會聯合會

## 大學考試入學分發委員會

[首頁](#) [公告欄](#) [重要時程](#) [招生簡章](#) [相關資訊](#) [文件審查](#) [校系分則](#) [下載專區](#) [相關網站](#)

※ 相關訊息 ※

◦ [常見問題Q&A](#)◦ [大學入學考試中心](#)

## 最新消息

110大學考試入學分發採計術科考試之校系列表

日期	事項
110.08.16	<b>【公告】</b> 110學年度招生訊息公告 (包含回流後招生名額、組合成績人數累計表及最低登記標準) 預計於(8/16)11:30公告 <b>NEW!</b>
110.08.16	<b>【公告】</b> <a href="#">110登記分發去函單機版</a> 開放下載 <b>NEW!</b>
110.08.16	<b>【系統開放】</b> <a href="#">繳費及登記狀況查詢系統</a> (9:00開放) <b>NEW!</b>
110.07.23	<b>【公告】</b> <a href="#">「110學年度因COVID-19確診無法參加指考考生補救措施」</a> 請至招聯會網頁申請(申請時間：110.07.26上午9：00至110.08.02下午5:00) <b>NEW!</b>
110.07.19	<b>【公告】</b> <a href="#">110學年度大學考試入學管道因嚴重特殊傳染性肺炎(COVID-19)確診無法參加指定科目考試考生之補救措施</a> <b>NEW!</b>
110.07.09	<b>【公告】</b> <a href="#">因應指考延期，四技二專甄選入學及技優甄審錄取生不須放棄即可參與大學考試分發招生</a> <b>NEW!</b>
110.07.09	<b>【系統開放】</b> <a href="#">110招生簡章及相關資訊統一訂購系統</a> (個別訂購延長至7/22) <b>NEW!</b>
110.07.06	<b>【公告】</b> <a href="#">111學年度起大學校系於分發入學管道採計入學測驗考科案說明</a> <b>NEW!</b>
110.06.25	<b>【系統開放】</b> <a href="#">證明文件審查申覆結果查詢系統</a> <b>NEW!</b>



# 簡章

學系	學科能力測驗及 英語聽力檢定標準	指定考試採計 科目及方法	同分參酌方式	
犯罪防治學系	社會 (前標)	國文 x 1.25	1	英文
		英文 x 1.50	2	國文
		數學乙 x 1.00	3	公民與社會
		公民與社會 x 1.50		

學測社會要前標以上  
才能通過檢定

(國文\*1.25+英文\*1.5+數乙\*1+  
公民與社會\*1.5)加總的成績擇  
優錄取

最後錄取的人同分時，  
依序比較英文、國文、  
公民與社會的分數決  
定錄取



選填志願

原則與步驟

# 原則

- 以興趣、能力取代錄取機率，捨棄浪費分數的迷思

聚焦興趣能力

- 以考科組合分數與加權計分取代原始分數，爭取理想校系的機會

善用優勢考科

- 整合個人、環境、及教育資訊進行整體考量

綜合資訊評估

- 以帶狀範圍取代落點，推估可能錄取的校系

帶狀範圍推估

# 步驟

## 步驟一

- 自我評估

## 步驟二

- 認識校系

## 步驟三

- 聚焦志願

## 步驟四

- 綜合判斷  
志願排序

## 步驟五

- 繳交登記  
費

## 步驟六

- 網路選填  
志願



# 步驟一：自我評估

## 興趣、能力聚焦

# 以學群鎖定志願

選系為主，選校為輔(選填志願評估表表一)

01

善用「大學學系探索量表」與「大考中心興趣量表」等結果，以自己感興趣的學群、學類為主要選擇對象，擴大選校範圍。

02

善用「生涯交通網」(附件一)，將基礎、衍生、整合等相關學系也納入考量。

03

思考對學校的喜好，列出最想要、最喜歡、尚可接受或不得已但會列入考量的學校，同時考慮地區性。





# 大學學系探索量表

## 參考學群、學類適配排行榜

施測結果

說明

30種知識分數

18學群適配圖

學類適配排行榜

學群適配排行榜

相關係數排行榜

個人學類配對圖

結果說明

何謂適配

適配強弱

學生專區

回學生專區

### 學類適配排行榜

105年8月31日 範例高中 106學年二年 0831測試班1號 A101900000

排行榜內分五種適配等級，每種適配等級依據z分數由高至低排序，愈高表示  
每一個適配等級，包含學群、學類和z分數。

建議：在選擇校系時，可優先考量z分數最高的學類。

提醒：下面可以點選各種適配程度，及下載PDF檔

學群適配排行榜 PDF 下載

學類適配排行榜 PDF 下載

很適配

較適配

不明顯

較不適配

很不適配

很適配，推薦!

#	學群	學類	z分數
1	生命科學	生態	1.73
2	建築設計	空間設計	1.67
3	地球環境	地理	1.37

生態

生態學主要探討生物與生物，和生物與環境之間的關係。而此學類即為研究小型生物系統彼此之間的關係或其與整個複雜的生命系統，甚至其所處環境生物與非生物間之關聯與交互作用。其所學包括生物地球化學、地貌景觀和/或海洋/水動力學、分解作用、生物及非生物養分循環、生態生理學、生態系統回復力、生態干擾與繼承、社區和棲息地動態、有機體相互作用（協同進化、競爭、捕食）、古生態學、進化生態學等。

Close

# 大考中心興趣量表

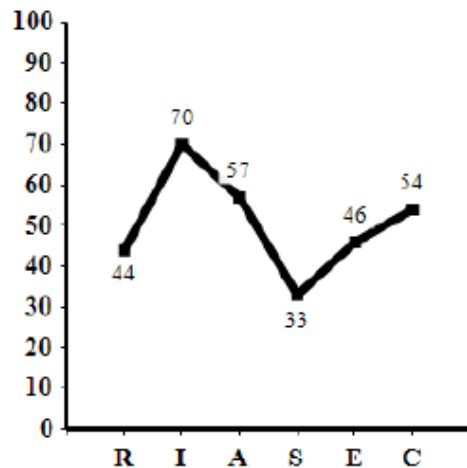
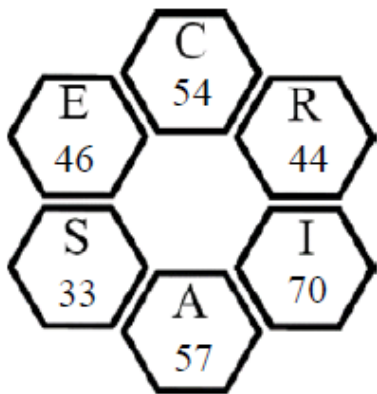
## 參考興趣代碼

興趣分數：實用型 R=44 研究型 I=70 藝術型 A=57 社會型 S=33 企業型 E=46 事務型 C=54

興趣代碼： IAC ICA \_\_\_\_\_ \_\_\_\_\_ \_\_\_\_\_ \_\_\_\_\_ 抓週三碼：ICS

區分值：9.25 你的區分值高，六興趣類型區分明顯，測驗結果穩定值得參考。

諧和度：3 諧和度顯示你的興趣代碼在未來隨著成長會有些變化。



# 推估自己相對位置

找出優勢考科(選填志願評表表二)

01

比較各科成績和五標相對位置（至大學考試入學分發委員會下載五標成績）。

02

利用各科成績人數百分比累計表找出優勢考科（至大學考試入學分發委員會下載累計人數百分比）。



## 指考(111起分科測驗)

考試訊息

試務專區

簡介

考試說明

參考試卷

研究用試題

歷年試題

佳作

選才文摘







字級： A<sup>-</sup> A A<sup>+</sup> 分享： 


## 統計資料

首頁 / 指考(111起分科測驗) / 統計資料 / 110學年度指定科目考試統計

## 110學年度指定科目考試統計圖表

### 成績統計

1. 各科成績人數百分比累計表(xls) 
2. 各科成績人數百分比累計表(pdf) 
3. 各科成績標準一覽表(xls) 
4. 各科成績標準一覽表(pdf) 



# 評估優勢考科組合

定位校範圍(選填志願評表表三)

01

以「考科組合」分數，與頂標和、前標和、均標和、後標和、底標和比較。

02

比較指考各組合成績人數累計（至大學考試入學分發委員會下載指考各組合成績人數累計總表）。

03

以優勢考科組合適性選擇校系。





項目		
1	指考各種採計組合及最低登記標準一覽表	檢視
2	指考各組合成績人數累計總表	下載(.txt)
3	指考各組合成績人數累計總表	下載 (.xls)
4	校系檢定及採計科目統計表	下載 (.pdf)
5	考試分發招生名額表	下載 (.xlsx)
6	文件審查人數統計表	下載 (.pdf)

110學年度招生資訊



# 找出你的優勢科目

科目	國文	英文	數甲	數乙	化學	物理	生物	歷史	地理	公民
我的分數	74	26.5	46	73.5	45.5	31.2	62.8	81.5	86	68.6
頂標	77	84	67	83	79	66	82	86	80	74
前標	70	76	55	79	70	55	75	80	74	67
均標	60	54	38	54	51	38	60	70	62	56
後標										
底標										
排序	2			3				3	1	3
累計百分比	83.91			75.64				78.40	96.22	77.80
排序	2			5				3	1	4

優勢科目：地理>國文>歷史>公民與社會>數乙



# 優勢考科組合

以110學年度成績為例(選填志願評表表三)

優勢組合	考科組合	總分	累計人數百分比	考科組合頂標和	考科組合前標和	考科組合均標和
1	國文、歷史、地理	241.5	9.75%	243	192	157
3	國文、歷史、地理、公民	310.1	12.23%	317	291	248
2	國文、數乙、歷史、地理	315	10.48%	326	297	246
4	國文、英文、數乙	183.5	37.91	244	219	168

# 找出你的優勢組合

加權後，原始分數已失去意義  
採計科目不同，也有不同結果

	國文	英文	數乙	原始分數	加權國、英	加權國、數乙	加權英、數乙
甲生	61	70	89	220	351	370	379
乙生	65	85	55	205	355	325	345
丙生	50	79	90	219	348	359	388

# 列出想選填之校系

運用登記志願單機版

## 輸入成績

輸入指定考科成績、學測各科級分以及術科分數

## 依條件選志願

點選依條件選志願，可依學校、學群或學類選擇

## 篩選志願

系統檢定篩選，將可以填的校系列出



學測級分:	<input type="checkbox"/> 國文 0	<input type="checkbox"/> 英文 0	<input type="checkbox"/> 數學 0	<input type="checkbox"/> 社會 0	<input type="checkbox"/> 自然 0	英語聽力成績: 無				
指考成績:	<input checked="" type="checkbox"/> 國文 74	<input checked="" type="checkbox"/> 英文 26.5	<input type="checkbox"/> 數學甲 0	<input checked="" type="checkbox"/> 數學乙 73.5	<input checked="" type="checkbox"/> 歷史 81.5	<input checked="" type="checkbox"/> 地理 86	<input type="checkbox"/> 物理 0	<input type="checkbox"/> 化學 0	<input type="checkbox"/> 生物 0	<input checked="" type="checkbox"/> 公民與社會 68.6

## 單機版

您已

依條件選志願

志願

依

1.  外國語5.  財務金9.  中國文13.  政治學

學校 不設條件

學群 不設條件

學類 不設條件

採計科目組合

 選取全部組合  科目過濾

- 國文 英文 數學乙 地理
- 國文 歷史 地理
- 英文 歷史 地理
- 國文 英文 歷史 地理
- 國文 數學乙 歷史 地理
- 國文 英文 數學乙 歷史 地理
- 國文 英文 公民與社會
- 國文 數學乙 公民與社會
- 英文 數學乙 公民與社會
- 國文 英文 數學乙 公民與社會
- 國文 歷史 公民與社會

開始篩選  幫我過濾

(\* 校系名稱以紅字顯示者，代表不符合該校系招生條件！可點選觀看細項。)

- 全選  加入勾選校系
- 靜宜大學
- 中國文學系
- 台灣文學系
- 元智大學
- 中國語文學系
- 大葉大學
- 會計資訊學系
- 視覺傳達設計學系(動態媒體組)
- 休閒事業管理學系
- 中華大學
- 資訊工程學系智慧軟體設計組
- 資訊工程學系資訊應用組
- 資訊工程學系人工智慧組
- 光電與材料工程學系(人工智慧應用組)
- 資訊管理學系(資訊管理應用組)
- 建築與都市計畫學系(第一類組)
- 景觀建築學系景觀設計組
- 義守大學





## 步驟二：認識大學校系

# 校系資訊蒐集

01

教育部今年2月核定通過成立「台灣國立大學系統」，整合11個國立大學資源，跨校學習是一大學習優勢，選填志願時可納入考量。

02

AI帶動的「大資工時代」，資訊工程或與人工智慧相關科系熱門，也是同學選填志願可留意的部分。

03

東京奧運剛落幕，運動科學成顯學，比如台灣師範大學體育學系今年更名體育與運動科學學系，同學也可留意。



# 了解校系資訊

社會聲望  
國際化程度

學術成就  
教學表現

產學合作  
畢業出路

註冊率  
就學穩定度

財務體質  
獎學金

學校環境  
所處位置



# 利用各項資源認識校系



**A** 生涯輔導資訊網 ▶▶

**B** 大學網路博覽會 ▶▶

**C** Collego ▶▶

**D** 104就業地圖、1111認識學群 ▶▶

**E** 大專校院校務資訊公開平台 ▶▶



# 利用各項資源認識校系



**A** 華人生涯網



**B** IOH、Urschool



**C** 大學問



**D** 實地訪查、親友訪談



**E** 雜誌專刊(遠見、cheers)





步驟三：聚焦100個志願校系

# 聚焦志願校系

(選填志願評估表表二)

01

將今年度的分數轉換成去年度的分數（透過明倫高中網站進行分數轉換）。

02

轉換後的分數依據加權計分方式計算總分，與去年校系錄取分數比較推估想選填校系的錄取機率。

03

參考生涯交通網（附件一）擴大選擇學校的範圍。



# 分數轉換公式1

## 第一步

- 110年的分數→110年累計人數百分比→109年累計人數百分比→109年分數

## 第二步

- 依各校系109年採計科目與加權比重來計算總分

## 第三步

- 將換算後的110年相對成績-109年該系最低錄取分數（加權後）=成績落差



# 分數轉換公式2

甲生：國、英、數乙原始總分260.5分，欲填XX大學經濟系

## 第一步

- 參考去年該系最低錄取分數，換算原始總分
- 國\*1.5 + 英\*2 + 數乙\*2 = 463.15 (109最低錄取分數)
- 原始總分  $463.15 / (1.5 + 2 + 2) = 252.63$

## 第二步

- 以去年最低原始總分查詢去年組合成績人數累計表
- 252.63 介於 2.08% ~ 2.93% 之間，推算後約 2.75%

## 第三步

- 估算自己排名 (參考今年組合成績人數累計表)，推估錄取機率
- 若優於 2.75%，可推估較有機會錄取該系



已不再支援「Adobe Flash Player」

已不再支援「Adobe Flash Player」

| 登入 | 網站導覽 | 首頁 | 行動版 | 字級 小 **中** 大

認識明倫

行政單位

招生資訊

媒體報導

親師交流

English Site

下載檔案

## 考試分發

- 110年選填志願試算表
- 110年選填志願相關資料
- 登記志願【教學影片】
- 110年登記志願【單機版】下載
- 歷年指考錄取分數

您的位置：首頁 > 行政單位 > 輔導室 > 生涯輔導 > 大學多元入學 > 考試分發 > 110年選填志願試算表

### 110年選填志願試算表

[110年換算表](#)

[110年學校版](#)

[110年學群版](#)

#### 110換算表使用說明

下載打開檔案後，請於安全性警告出現時點選「**啟用編輯**」以及「**啟用內容**」，直接輸入110各科成績，程式將自動依累積人數換算出109各科成績。

(若無法換算，請嘗試重新下載或關閉檔案再開一次啟用內容。)



 $E=mc^2$ 

大學招生委員會聯合會

## 大學考試入學分發委員會

[首頁](#)[公告欄](#)[重要時程](#)[招生簡章](#)[相關資訊](#)[文件審查](#)[校系分別](#)[下載專區](#)[相關網站](#)

※ 相關訊息 ※

• [大考中心下載專區](#)

## 下載專區

歷年資料下載 (歷年統計資料皆僅提供PDF格式檔案下載，請先安裝[Adobe Reader](#)程式)

109學年度

項次	標題	檔案類型	檔案大小
01	<a href="#">109學年度大學考試入學分發招生簡章</a>	PDF	4.41mb
02	<a href="#">109高中學力代碼表</a>		77kb
03	<a href="#">指考採計組最低登記標準、系組資訊及成績人數累計表</a>	PDF	--
04	<a href="#">各系組最低錄取分數及錄取人數一覽表</a>	PDF	404kb
05	<a href="#">校系條件異錄取人數一覽表</a>	PDF	795kb
06	<a href="#">登記生人數統計及填寫志願分析表</a>	PDF	55.9kb
07	<a href="#">登記生填寫志願數統計表</a>	PDF	67.4kb
08	<a href="#">錄取生填寫志願數統計表</a>	PDF	68.3kb
09	<a href="#">錄取生錄取志願序人數累計表</a>	PDF	66.9kb
10	<a href="#">特種生錄取率分析表</a>	PDF	62.6kb
11	<a href="#">登記生基本資料分析表</a>	PDF	96.8kb
12	<a href="#">登記生錄取率分析表</a>	PDF	62.7kb
13	<a href="#">錄取生基本資料分析表</a>	PDF	96.8kb
14	<a href="#">校系檢定及採計科目統計表</a>	PDF	45.9kb

108學年度



# 聚焦志願校系

(選填志願評估表表四)

04

100個志願中需有一些夢幻科系；一些很有把握的安全校系；但絕大部分應是比較務實、接近自己程度的校系。

05

把校系範圍拉大，不要只集中在少數學校上；要有足夠的安全校系，以免高分落榜。

06

注意新增、合併校系，或有變動之校系（加權比重改變、名額改變）。





# 聚焦志願校系

(選填志願評估表表四)

分數群	分數區間	我的分數 (請打勾)	志願定位	建議策略	排序
超高分群	頂標以上		國立分數較高科系	選系	夢幻多
高分群	頂標~前標		國立分數較低科系	選校	務實多
均分群	前標~均標		國立較低私立較高	選校+選系	務實多
低分群	均標~後標		上榜邊緣	選系	安全多
超低分群	後標以下		機會渺茫	都填滿	安全多

考取高分

夢幻

組合

務實

安全

(有最低保證)

一般狀況

夢幻

組合

務實

安全

(有最低保證)

不甚理想

夢幻  
組合

務實

安全

(有最低保證)

# 參酌落點分析資源

01

自己購買落點分析軟體，在家中電腦操作，如：多元策、大考通訊社等。

02

東海大學、南華大學、靜宜大學等。

03

www.com.tw、104落點分析、樂學網、1111人力銀行等。



# 聚焦志願校系

如果不足100個志願

01

擴大選擇學校的範圍，可以用生涯交通網以帶狀範圍取代落點。

02

從喜歡以及可能的學校中，找出相關學群或可以接受的學系。

03

運用優勢科目（以組合或加權的方式）找出可填校系中自己尚可接受的學系。





步驟四：綜合判斷志願排序

# 志願序問題

大雄跟靜香都想選填政大經濟學系，該校系採計成績加權計算後大雄成績比靜香低。

大雄將政大經濟學系填第一志願，靜香填第26志願，請問大雄會比靜香率取機率高嗎？



# 慎重排序，反覆考量

01

志願序與錄取關鍵無關，就讀意願高的排第一（前一志願優於後一志願）。

02

坊間落點僅供參考，不宜作為最後排序，建議自己動手驗算，再重新排列，不要在意分數是否浪費。

03

再三確認志願序，先於單機版操作後將志願碼複製貼在記事本中。

04

將志願序印出與家人或師長討論，確認完成後再進行網路選填。



# 小提醒

01 注意變動（新增、採計、加權改變、名額…）。

02 要有足夠的安全校系。

03 善用資源（網路、家人）。

04 越想錄取的校系填在越前面。







步驟五：繳交登記費

# 繳交登記費

01

臨櫃：8/16(9:00)至8/20(15:30)。  
ATM：8/16(9:00)至8/21(12:00)。

02

大學考試入學登記分發相關資訊內附有繳費單，或  
至考試入學分發委員會下載。

03

可至華南銀行臨櫃繳費、郵局或跨行匯款、ATM轉帳。



## 110 學年度大學考試入學分發登記繳費單

第二聯：收款行留存聯

姓 名		聯絡電話		收款行蓋章
		行動電話		
繳款帳號	<b>9 2 0</b>			主 認 記 收 管 證 帳 款
繳費金額	<input type="checkbox"/> 一般考生繳費 <input type="checkbox"/> 中低收入戶考生繳費 新臺幣 <b>貳佰貳拾元 整</b> 新臺幣 <b>捌拾捌元 整</b>			
繳費期限：110 年 7 月 19 日上午 9:00 起至 7 月 27 日 <b>下午 3:30</b> 止 (ATM 至 7/28 中午 12:00 止) 戶 名：大學招生委員會聯合會-大學考試入學分發委員會 繳費地點：華南銀行各地分行    主辦行：臺大分行 [TEL:02-23631478] <b>萬家代號：920</b> <存入上列繳款帳號>				
銀行認證欄				

### ※繳費方式 (請儘量利用 ATM 及網路 ATM 轉帳繳費)

1. 華南銀行臨櫃辦理：持本登記繳費單，至華南銀行各分行辦理繳費。【7月27日下午3:30後不受理臨櫃繳費】

2. 自動櫃員機(ATM)轉帳 (手續費自付)：

持「具非約定帳戶轉帳功能」之金融卡至任一金融機構 ATM，選擇「轉帳」功能後輸入華南銀行代號「008」、繳款帳號 (請參閱下方說明) 及繳費金額，完成交易後確認「交易明細表」上顯示交易成功。

3. 網路 ATM 轉帳 (手續費自付)：

持讀卡機及「具非約定帳戶轉帳功能」之金融卡，連線至華南銀行網路 ATM 系統選擇「繳稅、繳費」，或連線至其他金融機構網路 ATM 選擇「轉帳」，輸入相關資料後，完成交易並列印交易結果。

4. 郵局或其他金融機關臨櫃匯款 (手續費自付)：【7月27日下午3:30後不受理臨櫃繳費】

填寫該行之「跨行匯款單」，「收款行」為華南銀行臺大分行(銀行代碼：008-1544)，收款人戶名為「大學招生委員會聯合會-大學考試入學分發委員會」，匯入帳號請參閱下方說明。填妥後持該表單臨櫃辦理匯款。

※繳款帳號設定：繳款帳號共 14 碼，前 3 碼一律為「920」，第 4 碼起設定方式如下：

1. 以身分證號碼報名之考生，設定方式為 920+「身分證號碼」，其中英文字母依下列代碼表轉換。

A=01	B=02	C=03	D=04	E=05	F=06	G=07	H=08	I=09	J=10	K=11	L=12	M=13
N=14	O=15	P=16	Q=17	R=18	S=19	T=20	U=21	V=22	W=23	X=24	Y=25	Z=26

2. 以居留證號碼或護照號碼報名之考生，設定方式為 920+「9...」+「居留證或護照號碼」，其中英文字母直接以「9」代換，並在居留證或護照號碼之前以「9」補足 14 碼。

3. 繳費期間考分會網站亦提供繳費單下載，繳費後可至考分會網站查詢繳費紀錄。

範例	身分證號/居留證號/護照號碼	繳款帳號
身分證號碼	C102345678	92003102345678
護照號碼 A	765AC4321	92099765994321

※考分會聯絡方式

聯絡電話：06-2362755

傳真：06-2369689

網址：<http://www.uac.edu.tw>





步驟六：網路選填志願

# 網路選填志願

01

8/18 (9:00)至8/21 (16:30)，確認送出後無法修改，請謹慎選填。

02

下載單機版，熟悉操作（上考試入學分發委員會觀看110登記志願系統操作教學影片）。

03

建議於8/20前完成網路登記分發志願選填。

04

儲存或列印分發志願表，以備複查或入學後申請獎學金用。





預約諮詢

# 繳交登記費

01

8/19-20上午9：00-12：00（視預約人數調整諮詢時間）。

02

採預約制，講座後開放電話預約。  
（2553-1969#164.160）

03

諮詢前請務必完成選填志願評估表與100個暫訂志願，並於諮詢前一天mail給莉青老師。





莉青  
Joey Chen  
教學生活



歡迎來到莉青教學生活網站，

本網站中分享高中輔導教學簡報以及相關活動，

包含高一生涯規劃、高三升學輔導以及生命教育等，

歡迎有需求的人共享，

共享同時也別忘了尊重設計者喔！







Q&A

## 簡章有關校區、組別的標註是什麼意思？對選填志願有何影響？

- 「校區」是表示該系組在特定校區上課，如：銘傳大學（桃園校區）、淡江大學（蘭陽校園）等。
- 「組別」是表示相同學系，但分列不同組，如：國立臺灣大學政治學系，分為政治理論組、國際關係組及公共行政組。選填志願時，相同學系有不同組別、校區或有公自費、男女規定時，視為不同志願，各有不同的志願條件及代碼，選填時要特別注意。



簡章裡有些系組以「學位學程」或「學院」招生，或者強調「大一不分系」，這些系組的學習內容跟一般學系有什麼不同？

- 為協助興趣尚不明確的同學有更多試探的機會，部分大學校系實施大一不分系，大一以通識課程、學院必修課程為主，大二再依興趣選系分流就讀。
- 「學位學程」為學院開設跨系、所、院之專業領域課程組合，學生累積學程學分後，即可取得學位，不侷限於單一科系的學習。



## 公費生和自費生有何差異？

- 部分校系有公費生與自費生兩類名額，權利義務須詳閱該系規定。
- 公費生在學期間原則享有公費補助，畢業後有服務之義務，並應依規定分發至服務地區，自費生則無此規定。衛福部計畫於臺大、成大、陽明、高醫、長庚、慈濟，開放26個公費生名額，請參閱106學年度大學考試入學分發招生簡章第20、35、45、110、118、215頁。



## 「考試入學分發」對特種身分考生有無任何優待辦法？

- 特種身分：包括蒙藏生、原住民學生、僑生、境外優秀科技人才子女、政府派外工作人員子女、退伍軍人（含替代役）。需先報名通過資格審查，資格審查相關資訊詳見106學年度大學考試入學分發招生簡章簡章第5-7頁。
- 優待方法：增加總分，各有不同之比率，但各項校系檢定（英聽、學測成績）不予優待；計算指考成績總分時，術科成績不予優待；具兩種以上特種身分者，以其審驗合格之加分權值較高者為加分標準。詳見106學年度大學考試入學分發招生簡章簡章第13-14頁特種生優待。



## 可以跨組選填志願嗎？若自然組的學生跨考數學乙是否有利？

- 「考試入學分發」採自選考科，沒有報考類組的限制。
- 自然組同學可加考數乙增加科系選擇。但據大考中心分析，近年同時選考數甲及數乙的考生，並非數乙的成績都高於數甲。另外，即使數乙得高分，仍須審慎思考該學系是否與個人興趣相符。



## 選填志願時，我要填幾個志願比較恰當？

- 請務必填「足夠數量」的安全校系，以免志願填寫太少而造成落榜。
- 志願「排列順序」也需要思索與確認，請依喜好程度依序填寫。



如果指考表現不佳，如何運用自己的優勢科目，填到比較理想的科系？

- 可多考慮跟自己優勢科目組合較一致，及優勢科目加權計分較高的科系。






## 我要怎樣排列志願的先後順序？

- 同學可以與家人、師長充分討論後，再做出校系志願的排序。
- 個人因素：性向、興趣、身心狀況、人格特質、價值觀、優勢科目、生涯規劃、家庭因素等。前一個志願要比後一個志願更為喜歡。
- 校系相關資訊：各大學資源、特色、師資、未來發展、學術聲望等。
- 社會環境：社會評價、未來產業趨勢、學校地點。



# 我要不要做落點預測？落點預測的結果準確嗎？

- 落點預測是以過去成績為基礎所進行的校系預估，選填志願時可作為縮小校系選擇範圍參考，卻不宜全然信賴。
  - 參考落點預測結果時必須詳加考量以下問題：
    - 為何不同單位預測的結果不盡相同？這牽涉到落點預測的公式建立者是否蒐集到完整的資料、公式建立的邏輯合理與否。
    - 落點預測完全以過去分數推估，無法完整反映學生的校系喜好、就業趨勢及環境變遷等因素，且新增及變更分數採計方式的校系不易預估。
  - 預估自己務實校系的大概位置，並確實填入足夠之安全校系，已達到落點預測的意義。建議同學應花更多時間衡量志願之順序。
- 

若甲生成績比乙生高，都填A校為志願，但乙生的志願序排得比甲生前面，是否會因此而有乙生被A校錄取，而甲生未被錄取的情形？

- 志願序為就讀意願的順序，最後錄取關鍵是甲乙在該校系所採計考科成績加權總分，總分高者錄取，與志願排序無關。



各校系指定之考科，考生未選考、缺考或零分時，是否影響分發？

- 大學校系所列之學科能力測驗檢定，及採計的指定科目考試與術科考試，有任一科目或術科任一採計項目未報考者，各該校系不予分發。各校系規定請詳見106學年度大學考試入學分發招生簡章「參、校系分則」之「選系說明」。



## 網路登記分發志願應注意哪些事項？

- 繳費方式、登記時間及方式請詳見110學年度大學考試入學分發招生簡章。完成網路登記後不得以任何理由請求取消、更改及退費。
- 申請複查指定科目考試成績者，仍須於規定時間辦理登記。
- 考生可先至分發會網站（<http://www.uac.edu.tw>）下載110學年度登記志願單機版，熟悉登記志願系統操作方式。



## 請問如何報考大學進修部？

- 大學院校進修部已放寬資格，應屆高中職學生亦可報考。凡修滿應修學分並符合畢業條件者，授予學士學位，畢業證書依各校決定是否加註「進修班」字樣。



# 我想先選校，將來再轉到較想讀的科系，這樣可以嗎？

- 同學可自由選擇，但亦提供下述各點作為參考：
  - 轉系多設有限制，在大一時必須於該科系有一定水準以上的學業表現。
  - 各科系亦並非每年都會開放轉系名額。
  - 轉系成功則將面臨新的人際關係及學業課程，須衡量自身的環境適應能力。
- 建議一開始即選擇合乎自己興趣與能力的校系作為志願。
- 各校系對轉系的規定不同，詳情請查詢各大學教務處網站或以電話諮詢。



## 請問上了大學，選修「輔系」和「雙主修」有何不同？

- 輔系是培養「次專長」，畢業時獲得一個學位，同時於畢業證書上加註輔系次專長；雙主修則是在培養第二個「主專長」，畢業時獲得兩個學位。
- 雙主修的負擔通常比輔系沉重，須修完主系及加修學系的全部必修課程，以及規定之選修學分才能畢業。輔系則是修畢加修學系之「指定科目」即可。





# 請問上了大學，選修「輔系」和「雙主修」有何不同？

- 當你有選擇輔系或雙主修的想法時，建議你先思考下列事項：
  - 不論是輔系或雙主修，皆是在本科系的學習外，再花費心力修習課程，應衡量能否兼顧課業，以免忽略本科系的學業而有被退學的危機。
  - 由於要修習更多的學分數，通常會念到大五甚至大六，作好時間規劃是很重要的，且應思考這樣的大學生活是否符合期待。
- 輔系和雙主修申請皆設有規定，必須符合資格，甚至通過考試後才能修習。




## 大學中常開設很多學程，請問「學程」是什麼？

- 學程是將學科領域的知識精實簡要設計，讓同學得依個人興趣及生涯發展，在本系課程外，選修學程課程，修習完成規定學分數後，授予學程證明。
- 2. 各大學對學程的規定不同，學程內容也不一；申請設有規定，必須符合資格才能選修，可上各大學系所網站瞭解。應評估自己的能力能否兼顧原系課業。



## 大學的學費大約是多少？有提供獎助學金嗎？

- 公立大學學費約在2.5萬元左右，私立大學約在5萬元上下。
  - 科系不同也有所影響，如醫學院之學費高於理、工、農學院，而理、工、農學院又高於文、法、商、教育學院。詳情可向各大學總務處出納組查詢，亦可參考本手冊第陸章中的大學院校學雜費收費一覽表。
  - 教育部於98年成立「就學安全網」，含失業家庭補助、緊急紓困助學金及就學貸款申請等服務事項。有任何困難除向就讀學校請求協助，亦可洽就學安全網專線（02-7736-6336）或搜尋「就學安全資訊網」、「圓夢助學網」。
- 

# 大學的學費大約是多少？有提供獎助學金嗎？

- 各大學提供之獎學金，大致分成以下幾類：
  - 優秀新生獎勵入學獎學金
  - 清寒、弱勢學生助學金
  - 在學成績優秀，由校內及校外單位提供之獎學金
  - 工讀助學金
- 可至各校網站、生輔組，或連結大學網路博覽會點選各校獎勵入學方案查詢。





# 預祝大家金榜題名

校系選擇是一種生涯決定，  
奠基於對自我的了解與規劃，  
大學不是生涯的終點，  
機會是留給準備好的人，  
別忘了感謝這一路陪你走過的人。