


# 模擬面試行前說明會

輔導教師 陳莉青  
2022-0429





因應疫情模擬面試全面  
改為**線上面試**

# 模擬面試前注意事項

---

---

## ■ 審查資料事先上傳

- 自傳：請模糊化個資，例如：陳莉青修改為陳O青
- 學習歷程自述
- 多元表現綜整心得
- 請將上述資料合併為一個PDF檔，並於**05月05日前上傳**至各場次classroom課程中
- 檔名：面試序號\_班級座號\_姓名\_學系名稱  
範例：01\_31301\_陳O青\_中央大學資訊工程學系
- **未繳交者無法參與面試**

# 模擬面試前注意事項

## ■ 教授面試回饋表

- 請至classroom作業一中下載並完成基本資料填寫後上傳
- 面試序號\_班級座號\_姓名\_學系名稱  
範例：01\_31301\_陳〇青\_中央大學資訊工程學

### 110學年度大學學群專題講座 第一場次-資訊暨工程學群



課程代碼  
k4qxkbt

接近截止日期的作業

要在課程中宣布的事項

成淵輔導室張貼了一份新作業：作業二：指定項目甄試經驗回饋  
上午10:42 (上次編輯時間：上午11:04)

成淵輔導室張貼了一份新作業：作業一：教授面試回饋  
上午10:41 (上次編輯時間：上午11:04)

### 110 學年度大學甄選入學模擬面試評分回饋表

◎班級：三年 13 班 姓名：陳〇青

◎面試組別：資訊工程 學群    ◎管道：大學/四技個人申請    獨立招生

◎報名校系：中央大學資訊工程學系

評分項目	良好	尚可	宜加強	質性描述
1. 整體表現	<input type="checkbox"/>	<input type="checkbox"/>	<input type="checkbox"/>	
2. 服裝儀態	<input type="checkbox"/>	<input type="checkbox"/>	<input type="checkbox"/>	

# 模擬面試前注意事項

---

---

## ■ 口試準備

- 模擬面試前請先練習（基本、考古題）
- 請準備1分鐘及3分鐘版本的自我介紹內容，自我介紹時請模糊個資，例如我是成淵高中陳同學或陳○青
- 自我介紹請準備書面檔，切勿臨場發揮

# 模擬面試當日注意事項

---

---

■ 著面試正式**服裝**

■ 請準備能**視訊的載具**，並**挑選適當的場域**進行面試

■ 報到

□ 請依各場次指定時間準時進classroom課程集合報到

□ 上午場8：30進課程報到，下午場12：30進課程報到

□ 場次六【生物資源暨生命科學學群】同學請於12：10報到

# 模擬面試後注意事項

---

---

- 教授回饋表：面試當日會請教授填寫回饋建議，教授回傳後會上傳至各場次classroom課程中，同學再自行下載。
- 影像檔：面試隔日至輔導室存取，請自備隨身碟，若未恢復實體上課，存取方式會公告於classroom課程訊息中。
- 繳交的審查資料書面檔及影像檔會提供校內參考，不願提供者請個別告知。

# 模擬面試後注意事項

---

---

- 指定項目甄試經驗回饋表：6/7前繳交，參與一校系面試填寫一張，電子檔已掛在輔導室網站高三升學專區及各場次classroom課程中。
- 教授感謝卡：請依序填寫教授感謝卡，若未恢復實體課程請同學將感謝內容以電子檔方式回傳。



# 模擬面試形式

---

---

- 請同學準備有鏡頭的載具，輪到你面試的時候請開鏡頭跟麥克風。鏡頭請拍攝到上半身，切勿準備或偷看小抄。
- 2位教授對1位學生進行面談，時間到前一分鐘短鈴提醒請快速結束自己的發言，時間到按長鈴就換下一位同學。
- 面試結束後由教授進行總結座談。

# 正式面試前準備

---

---

## ■ 瞭解學系背景

- 校系特色（勿望文生義）、專業發展、教授研究重心、課程內容、實習、交換學生機會…等等

## ■ 面試題目準備

- 時事簡報：重大、具有影響力的新聞
- 考古題
- 基礎課本、概論、導論、相關雜誌

# 正式面試前準備

---

---

## ■ 衣著、儀容

- 因應科系屬性調整改變

- 頭髮修剪

- 注意裙子長度、鞋子乾淨

## ■ 模擬問題、反覆練習

## ■ 觀看錄影檔，反覆練習、修正

# 正式面試前準備

---

---

## ■ 口試基本題型

□ 自我介紹(2~3分鐘)

□ 為什麼要就讀本系？

□ 你對本校系的認識？

□ 我們為什麼要錄取你？(你的” 主打” )

□ 你選擇了哪幾間學校？如果錄取你要選哪間？

□ 你還有甚麼問題要問我們？

# 正式面試後

---

---

- 填寫表3指定甄試項目經驗分享表
- 模擬面試教授感謝卡
  - 按模擬面試的學群，依序敘寫，寫完請儘速傳給下一位
- 備審資料、模擬面試錄影檔留存輔導室

# 大學審查資料上傳

---

---

- 5/5起至大學規定繳交截止日，每日9：00-21：00
- 首次登入審查資料上傳系統時，須詳細核對成績證明之內容
- 單一項目之檔案大小以5MB 為限
- 勾選及上傳審查資料於確認前皆可重複勾選及上傳，確認後一律不得要求修改
- 「審查資料上傳確認表」考生應自行存檔



# 申請入學

大學之位 為您預留



校系分別查詢 網路購買簡章 網路報名系統 聽障生 免英聽檢定 篩選結果查詢 **審查資料上傳** 各校榜單連結 網路登記志願 分發結果查詢 網路聲明放棄

個人密碼設定

防疫應變專區

MAIN MENU

- ▶ 訊息公告
- ▶ 法令規章
- ▶ 重要時程
- ▶ 簡章發售
- ▶ 簡章公告
- ▶ 扶弱措施
- ▶ 統計資料
- ▶ 下載專區
- ▶ 相關網站

## 審查資料上傳 Data Upload

### 審查資料上傳作業

#### 系統開放時間

審查資料上傳起始日期：xxx年xx月xx日。  
 審查資料上傳截止日期：依各大學規定繳交截止日為準。  
 審查資料上傳系統開放時間：繳交起始日至截止日期間內每日上午9時起至下午9時止。

#### 網路上傳審查資料

#### ▶ 第二階段審查資料上傳系統

※審查資料如由PPT製作完成後轉存為PDF檔，務請考生以Adobe Reader檢視PDF檔是否能正常顯示

※例如：Office 2007"水流佈景"主題，由ppt轉存為PDF檔時，Adobe Reader無法正常顯示，請考生避免使用該主題進行編輯。水流佈景範例

### 高中(職)第六學期修課紀錄查詢作業

#### 系統開放時間

高中(職)第六學期修課紀錄開放查詢時間：xxx年xx月xx日至xx月xx日每日上午9時至下午9時止。

#### 應屆畢業學測(或術科)考生查詢 高中(職)第六學期修課紀錄


▶ 應屆畢業學測(或術科)考生查詢高中(職)第六學期修課紀錄系統

※由所屬高中(職)學校統一上傳，內容為第六學期各學科(含必修及選修)成績及第六學期學業成績總平均。



# 大學第二階段審查資料上傳作業流程

---





- 說明：1. 下表為您繳交至「高中學習歷程資料庫」之內容，您可點選「檢視」查看詳細資料；**若發現資料有誤者，應儘速向就讀學校反映外，仍應於申請校系所訂繳交截止日前完成審查資料上傳及確認作業，以避免延誤自身第二階段甄試權益；未依限反映者，日後不得再提出異議。**高中(職)學校接獲所屬學生反映後，應儘速於三日內查明，若確實為行政處理之疏失時，應備文檢附更正資料逕向該生申請之校系辦理。
2. 您所就讀之高中(職)學校如有上傳您的「校內幹部經歷紀錄」，且您於該校系之「多元表現」項目選擇使用「勾選高中學習歷程資料庫」者，甄選委員會逕於該校系繳交截止日後，將您確認之審查資料(含就讀高中上傳之校內幹部經歷紀錄)轉送各大學。
3. 下表「資料數」如為0者，即表示「高中學習歷程資料庫」內無您繳交的檔案資料，例如：110學年度以前的高中(職)畢業生、高中學習課程包含新舊課綱課程、在家自學或持境外學歷報考生等。

高中學習歷程資料庫-資料列表			
資料項目名稱	資料數	檢視	備註
修課紀錄	5學期		修課紀錄由高中學習歷程資料庫提供
課程學習成果	11件		可於本系統自行上傳PDF檔或勾選高中學習歷程資料庫
多元表現	21件		可於本系統自行上傳PDF檔或勾選高中學習歷程資料庫

- 說明：1. 首次登入本系統時需進行設定，針對您所有通過篩選校系的「課程學習成果」與「多元表現」兩項，分別決定要「自行上傳PDF檔」或「勾選高中學習歷程資料庫」。
2. 每一校系於**未完成確認前**，可經由主選單「設定上傳或勾選」再次進入本頁面修改設定繳交方式。

序號	校系代碼	校系名稱	繳交資料截止日期	逐系設定繳交方式
1	041012	國立XX大學 中國文學系	xxx年x月x日	<input type="radio"/> 自行上傳PDF檔 <input checked="" type="radio"/> 勾選高中學習歷程資料庫
2	041022	國立XX大學 外國語文學系	xxx年x月x日	<input type="radio"/> 自行上傳PDF檔 <input checked="" type="radio"/> 勾選高中學習歷程資料庫
3	041032	國立XX大學 歷史學系	xxx年x月x日	<input type="radio"/> 自行上傳PDF檔 <input checked="" type="radio"/> 勾選高中學習歷程資料庫
4	041042	國立XX大學 哲學系	xxx年x月x日	<input type="radio"/> 自行上傳PDF檔 <input checked="" type="radio"/> 勾選高中學習歷程資料庫
5	041052	國立XX大學 數學系	xxx年x月x日	<input type="radio"/> 自行上傳PDF檔 <input checked="" type="radio"/> 勾選高中學習歷程資料庫
6	041062	國立XX大學 地球與環境科學系	xxx年x月x日	<input type="radio"/> 自行上傳PDF檔 <input checked="" type="radio"/> 勾選高中學習歷程資料庫

基本資料	學測應試號碼	10111033	身分證號碼 (居留證號碼)	A1234*****
	考生姓名	艾同學	考生身分	一般生

您通過第一階段篩選之校系如下表： ▾

顯示全部  隱藏全部

序號	校系代碼	校系名稱	第二階段審查資料繳交方式	繳交資料截止日期	確認狀態
1	041012	國立XX大學 中國文學系	請於本系統進行繳交作業 (點我上傳或勾選)。	xxx年x月x日	未確認
2	041022	國立XX大學 外國語文學系	請於本系統進行繳交作業 (點我上傳或勾選)。	xxx年x月x日	未確認
3	041032	國立XX大學 歷史學系	請於本系統進行繳交作業 (點我上傳或勾選)。	xxx年x月x日	未確認
4	041042	國立XX大學 哲學系	請於本系統進行繳交作業 (點我上傳或勾選)。	xxx年x月x日	未確認
5	041052	國立XX大學 數學系	請於本系統進行繳交作業 (點我上傳或勾選)。	xxx年x月x日	未確認
6	041062	國立XX大學 地球與環境科學系	請於本系統進行繳交作業 (點我上傳或勾選)。	xxx年x月x日	未確認



您通過第一階段篩選之校系如下表：[依繳交截止日期排序](#) ▾

[設定上傳或勾選](#)

● 顯示全部 ● 隱藏全部

序號	校系代碼	校系名稱	第二階段審查資料繳交方式	繳交資料截止日期	確認狀態
1	041012	國立XX大學 中國文學系	請於本系統進行繳交作業 ( <a href="#">點我上傳或勾選</a> )。	xxx年x月x日	未確認
2	041022	國立XX大學 外國語文學系	請於本系統進行繳交作業 ( <a href="#">點我上傳或勾選</a> )。	xxx年x月x日	未確認

### 041022 國立XX大學 外國語文學系

報名日期起迄：XXX年X月X日至X月X日 [校系分則連結](#) [第二階段報名網址連結](#)

審查項目	資料大小	檢視	上傳或勾選	最後更新時間
一.修課紀錄	5學期		由高中學習歷程資料庫提供	--
二.課程學習成果	未繳交	--	<input checked="" type="checkbox"/> 勾選使用高中學習歷程資料庫 <input type="button" value="清除"/>	--
三.多元表現	未繳交	--	<input checked="" type="checkbox"/> 勾選使用高中學習歷程資料庫 <input type="button" value="清除"/>	--
四.多元表現綜整心得	未繳交	--	<input type="button" value="選擇檔案"/> 未選擇任何檔案 <input type="button" value="上傳"/> <input type="button" value="刪除"/>	--
五.學習歷程自述	未繳交	--	<input type="button" value="選擇檔案"/> 未選擇任何檔案 <input type="button" value="上傳"/> <input type="button" value="刪除"/>	--

若您已確定繳交之審查資料不再修改，請務必於繳交資料截止日前執行「確認」。

考生個人密碼：

### 1. 最新消息

- 防疫應變專區
- 重大變革事項
- 考生資訊
- 高中職學校資訊
- 委員學校資訊
- 其他資訊

### 2. 招生學校

### 3. 規章辦法

### 4. 重要日程

### 5. 常見問題

### 6. 簡章查詢與下載

### 7. 學測參採科目查詢

### 8. 簡章購買方式

### 9. 下載專區

考生作業系統	
作業系統名稱	開放時間
1 個別報名系統	111.3.21 (星期一) 10:00起至 111.3.25 (星期五) 17:00止
2 第一階段篩選結果-個人查詢	111.3.31 (星期四) 10:00起
3 第一階段篩選結果-依學校查詢	111.3.31 (星期四) 10:00起
4 學習歷程中央資料庫釋出資料(檔案)查看及 校系(組)學程上傳檔案勾選清單預擬練習版	111.4.11 (星期一)起至 111.4.21 (星期四)止
5 第二階段複試資訊	111.4.29 (星期五)起
6 資格審查暨學習歷程備審資料上傳系統【正式版】	111.5.5 (星期四) 10:00起 至各校規定截止日止
7 第六學期修課紀錄檢視系統	111.5.16 (星期一) 10:00起至 111.5.17 (星期二) 17:00止
8 第二階段複試榜單連結	111.5.22 (星期日) 10:00起 111.6.3 (星期五)
9 第二階段報到備取遞補名單查詢	111.6.16 (星期四) 13:00起至 111.6.18 (星期六) 17:00止



# 科大第二階段審查資料上傳作業流程

---





111學年度科技校院日間部四年制申請入學聯合招生

## 資格審查暨學習歷程備審資料上傳系統

主辦單位 / 技專校院招生委員會聯合會

本會網路系統維護時間為每日17:00~17:30，請儘量避免於該時段作業，為避免操作本系統時發生錯誤，建議使用Chrome瀏覽器的無痕模式，最佳瀏覽解析度：

學科能力測驗應試號碼: 99999999 姓名: 測試人員1 就讀學校: 國立臺灣師大附中 畢業年: 111 Email: test@ntut.edu.tw 手機: 0987654321  
該生是否具有中央資料庫學習歷程檔案: 是 第一階段報名時是否同意釋出中央資料庫學習歷程檔案作為第二階段複試學習歷程備審資料審查: 是

請檢視基本資料  
是否正確

申請編號	校名 系(組)、學程名稱	一階篩選結果	備審資料 上傳/檢視	備審資料 上傳方式	截止日期	備審資料 確認狀態
10400100001	國立臺北科技大學 能源與冷凍空調工程系	通過	<a href="#">點我上傳</a>	未選擇	111.5.11	未確認送出
10400200005	國立臺北科技大學 車輛工程系	通過	<a href="#">點我上傳</a>	未選擇	111.5.11	未確認送出
10400300001	國立臺北 土木工程	通過	<a href="#">點我上傳</a>	未選擇	111.5.11	未確認送出
10400400006	國立臺北科技大學 分子科學與工程系	通過	<a href="#">點我上傳</a>	未選擇	111.5.11	未確認送出
10400500001	國立臺北科技大學 材料及資源工程系材料組	通過	<a href="#">點我上傳</a>	未選擇	111.5.11	未確認送出

請檢視所通過之校  
系組學程是否正確

點入【點我上傳】後  
，下方將出現上傳頁面

技專校院招生委員會聯合會 106344臺北市大安區忠孝東路三段1號(國立)

2-2773-1655 E-mail: caac@ntut.edu.tw

# 志願登記

---

---


- 6/9-10錄取生向甄選委員會登記就讀志願序
- 完成網路登記就讀志願序後，存檔或列印「就讀志願表」，並自行留存備查
- 越喜歡的志願排越前面



## 模擬面試注意事項

分科測驗延期後與模擬面試撞期，  
請同學於簽到表單上選擇因應方式。





有計畫，但沒行動，是零。  
有能力，但沒膽量，是零。  
有舞台，但沒表現，是零。  
把握每個當下，盡力而為，  
別讓人生留下遺憾。