

113分發入學 選填志願說明會

輔導教師：陳莉青

2024-0731


成淵高中輔導室

說明會內容

重要訊息
注意事項

選填原則
與步驟

預約
諮詢

The background features a light beige color with several abstract organic shapes. A large light green shape is in the center, partially overlapping a white circle on the left and a red circle on the right. The white circle contains a cluster of small green dots, and the red circle contains a cluster of small white dots. There are also larger solid shapes: a tan circle in the top left, a brown circle in the bottom right, and a horizontal brown line in the bottom left.

大學分發入學重要訊息 及注意事項

重要訊息

今年共61校1,839個系組參與分發入學招生，招生名額共37,264名，較去年減少5,215人，今年分科測驗報名人數共42,141人與去年持平，錄取率推估較去年略低，在選填志願上建議保守謹慎為佳。

今年分科測驗數甲、化學變易；物理、地理變難；生物、歷史持平。

選填志願宜保守謹慎，務實、安全區要加大，建議選好選滿選填100個志願。

學測五標成績

國文	年度	頂標	前標	均標	後標	底標	英文	年度	頂標	前標	均標	後標	底標
	113	13	12	11	9	8		113	13	11	8	5	3
	112	13	12	11	9	8		112	13	11	8	5	4
	111	13	12	10	9	7		111	13	12	8	5	4
數A	年度	頂標	前標	均標	後標	底標	數B	年度	頂標	前標	均標	後標	底標
	113	12	10	7	5	3		113	12	9	6	4	3
	112	11	9	7	5	4		112	12	10	7	4	3
	111	10	8	6	4	3		111	13	11	8	4	3

學測五標成績

社會	年度	頂標	前標	均標	後標	底標	自然	年度	頂標	前標	均標	後標	底標
	113	13	12	10	8	6		113	13	12	9	6	5
	112	12	11	9	8	6		112	13	11	9	6	5
	111	13	12	11	9	7		111	14	12	10	7	5

*以上五項標準之計算，均不含缺考生之成績，計算方式如下：

頂標：成績位於第88百分位數的考生級分

前標：成績位於第75百分位數的考生級分

均標：成績位於第50百分位數的考生級分

後標：成績位於第88百分位數的考生級分

底標：成績位於第88百分位數的考生級分

資料來源：大考中心

分科測驗五標成績

數 甲	年度	頂標	前標	均標	後標	底標	化學	年度	頂標	前標	均標	後標	底標
	113	45	38	27	18	12		113	51	44	32	21	15
	112	41	34	22	13	8		112	46	39	29	20	15
	111	43	35	25	15	10		111	50	43	30	19	14
物理	年度	頂標	前標	均標	後標	底標	生物	年度	頂標	前標	均標	後標	底標
	113	48	41	28	18	14		113	53	48	37	28	23
	112	50	44	32	20	15		112	53	48	38	29	23
	111	44	37	27	19	14		111	53	48	38	29	23

分科測驗五標成績

歷史	年度	頂標	前標	均標	後標	底標	地理	年度	頂標	前標	均標	後標	底標
	113	52	47	40	33	28		113	51	47	40	33	28
	112	52	47	39	32	26		112	53	49	42	35	29
	111	52	48	41	33	28		111	53	47	40	32	28
公民	年度	頂標	前標	均標	後標	底標	頂標：成績位於第88百分位數的考生級分 前標：成績位於第75百分位數的考生級分 均標：成績位於第50百分位數的考生級分 後標：成績位於第88百分位數的考生級分 底標：成績位於第88百分位數的考生級分 資料來源：大考中心						
	113	52	47	39	31	25							
	112	51	47	41	33	27							
	111	53	48	41	33	27							

招生名額系組統計

- 招生學校：61所
- 招生系組：1,839個系組(較去年增加1個系組)
- 回流名額：15,426名(較去年減少 4,591 人)
- 招生名額：37,264人(較去年減少 5,215 人)
- 考生報名人數：42,141 人
- 採計組合：較去年略為集中，共計 160 種採計組合

選填志願重要時程

登記分發志願

08/01上午9：00
至08/04下午4：30

繳交登記費

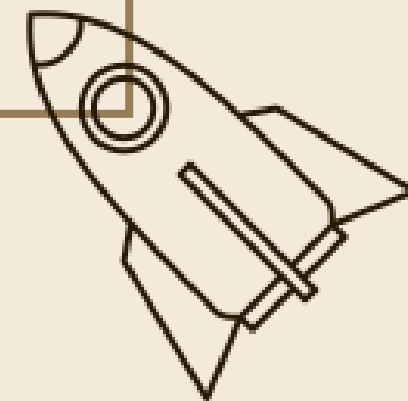
07/29上午9：00
臨櫃至08/02下午3：30
ATM或網路繳費至08/04中午12：00

公告錄取名單

08/15上午9：00
至08/19下午3：30

注意事項


- 07/29公告回流後招生名額、組合成績人數累計表、最低登記標準、登記志願單機版(更新最低登記標準)及繳費狀況查詢。
- 考生原始總分需高於各校系規定之「最低登記標準」始得分發。
- 各校系採計之考試科目未報考者，該校系不予分發；若報考但缺考者，該科以0分計算，但可參與分發。
- 分發會提供「登記查榜」APP軟體。



113分發入學相關網站


大學入學考試中心

- ① 成績公布、各科成績標準及相關統計資料
- ② 網址：<https://www.ceec.edu.tw/>



大學考試入學分發委員會

- ① 分發入學簡章、查詢分發入學校系、志願登記、公佈最低錄取分數、放榜
- ② 網址：<https://www.uac.edu.tw/>



確認簡章校系分則

[首頁](#)[重要時程](#)[招生簡章](#)[相關資訊](#)[文件審查](#)[校系分則](#)[下載專區](#)[相關網站](#)

最新消息

日期	事項
113.07.29	【新聞稿】 113學年度分發入學招生訊息公告
113.07.29	【公告】 113學年度分發入學招生訊息(含回流後招生名額、成績人數累計表、最低登記標準)
113.07.29	【系統開放】 113學年度分發入學繳費及登記進度查詢系統
113.07.29	【公告】 113學年度分發入學登記志願單機版開放使用，請下載離線版
113.07.10	【系統開放】 113學年度分發入學「學力、特種生加分優待及聽覺障礙」審查結果公告(含申覆結果)
113.07.05	【公告】 本會將於113年7月6日(六)8:00-17:00進行系統更新維護作業，部分資訊系統將受影響中斷服務，敬請見諒。


重要時程

113學年度分發入學重要時程

月份	事項
4月	113/04/16~113/08/04 發售-「分發入學登記相關資訊」(含核定名額及特種生外加名額、登記繳費單等)

[更多](#)

相關訊息



分發入學篩選順序

校系檢定(學測、英聽)

採計科目(學測、分科)

同分參酌

您選擇的項目--
東吳大學-法律學系

注意：最低登記標準

學系	學科能力測驗及 英語聽力測驗檢定標準	採計科目及加權 (含學測、分科及術科)	同分參酌順 序	選系說明
法律學系	1. 數學 A (均標)或 數學 B (均標)	英 文(學測) x 2.00	1	1.修業期限5年，課程豐富多元，全台之冠。必修本國法、英美法課程，設選修學群，以比較法學聞名，司法實務與法學理論並重。 2.2023年全國法政類企業最愛私校第1名。 3.注重國際交流，超過150所大學簽訂交換生協議。 4.提供獎助學金，詳 http://www.scu.edu.tw/law/ 。
		國 文(學測) x 2.00	2	
		公民與社會(分科) x 1.50	3	
		歷 史(分科) x 1.00	4	
	---	--	--	

三點提醒：

- ① 原始總分要**高於**各採計組合的**最低登記標準**才可被分發
- ② 最低錄取分數不是看原始總分，而是**加權後的總分**
- ③ 分發**以分數為依據**，不參酌登記生彼此間的志願序


113學年度大學分發入學 採計科目組合及最低登記標準一覽表

註1:點選系組數可查閱該採計組合之系組資訊。

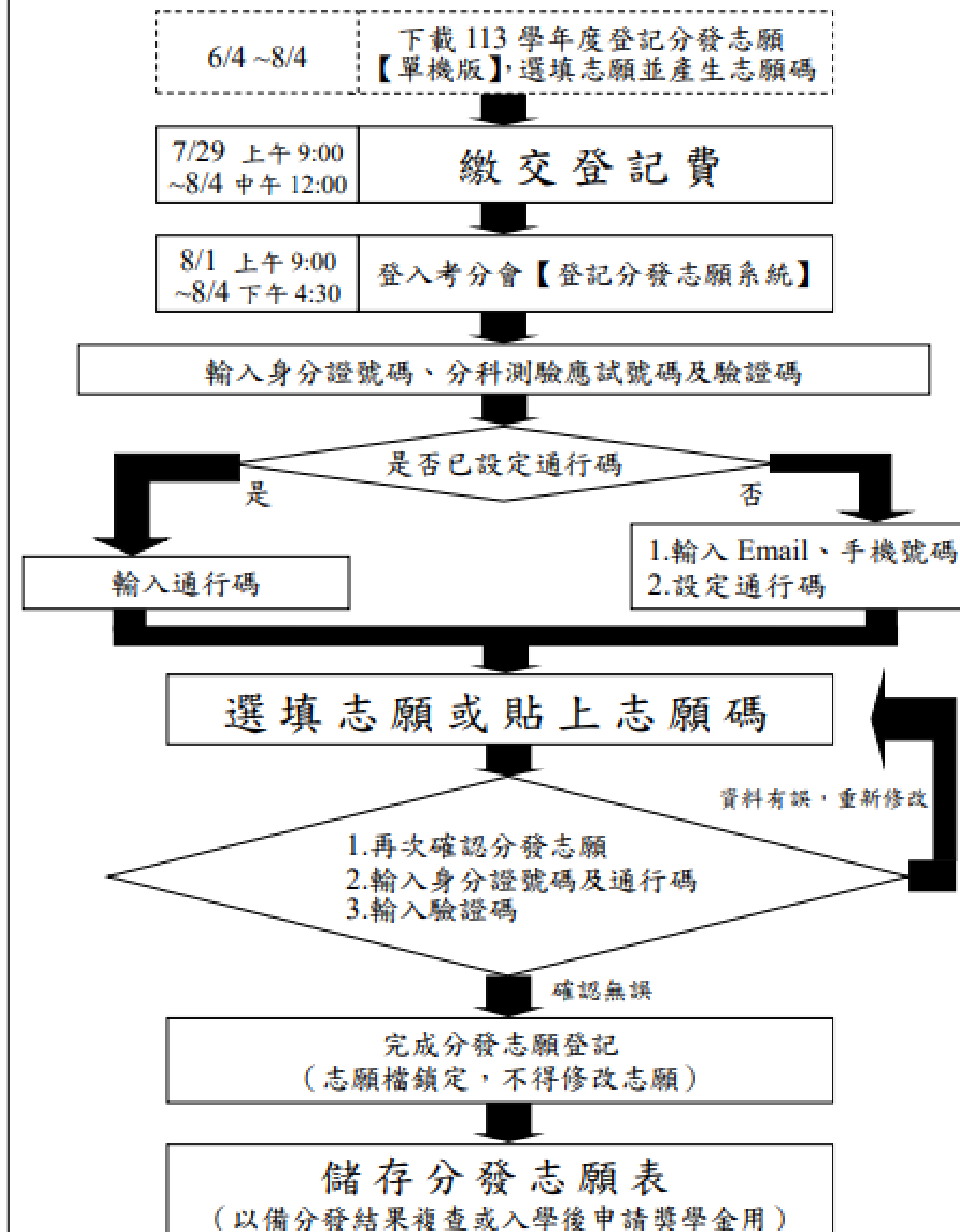
註2:點選招生名額可查閱該採計組合之組合成績人數累計表。

組合編號	分科測驗							學科能力測驗						術科考試			系組數統計 (註1)	招生名額 (註2)	最低登記標準
	數學甲	物理	化學	生物	歷史	地理	公民	國文	英文	數學A	數學B	社會	自然	音樂	美術	體育			
1							公民				數學B	社會					1	17	44
2							公民		英文		數學B						16	599	35
3							公民		英文	數學A							3	21	37
4							公民	國文					自然				1	16	59
5							公民	國文				社會					52	932	63
6							公民	國文			數學B						34	952	50
7							公民	國文			數學B	社會					1	43	69
8							公民	國文	英文								164	3190	54
9							公民	國文	英文			社會					2	30	73
10							公民	國文	英文		數學B						105	2481	60
11							公民	國文	英文		數學B	社會					5	220	79


大學分發入學 登記相關資訊



登記分發志願流程圖



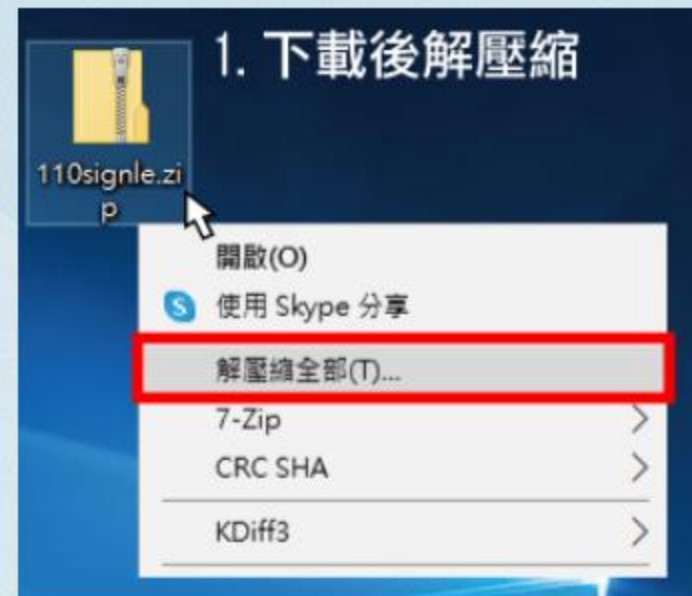
113登記志願單機版



113單機版下載說明

下載說明

1. 請下載單機版，下載後點選滑鼠右鍵進行解壓縮。
2. 開啟解壓縮後的資料夾，點選檔名index.html以瀏覽器開啟。




下載單機版
更新時間:113/7/29

聯絡資訊

官網：<https://www2.uac.edu.tw>
聯絡電話：06-2362755
聯絡信箱：uac@mail.ncku.edu.tw

相關連結



The background features a light beige color with several abstract organic shapes. A large light green shape is in the center, partially overlapping a white circle on the left and a red circle on the right. The white circle is filled with small green dots, and the red circle is filled with small white dots. There are also some loose dots scattered around these shapes. In the top left corner, there is a partial view of a large tan circle. In the bottom right corner, there is a partial view of a large brown circle. A thin horizontal line is located at the bottom left of the image.

選填志願原則與步驟

選填志願原則

- 以興趣、能力取代錄取機率，捨棄浪費分數的迷思

聚焦興趣能力

- 以考科組合分數與加權計分取代原始分數，爭取理想校系的機會

善用優勢考科

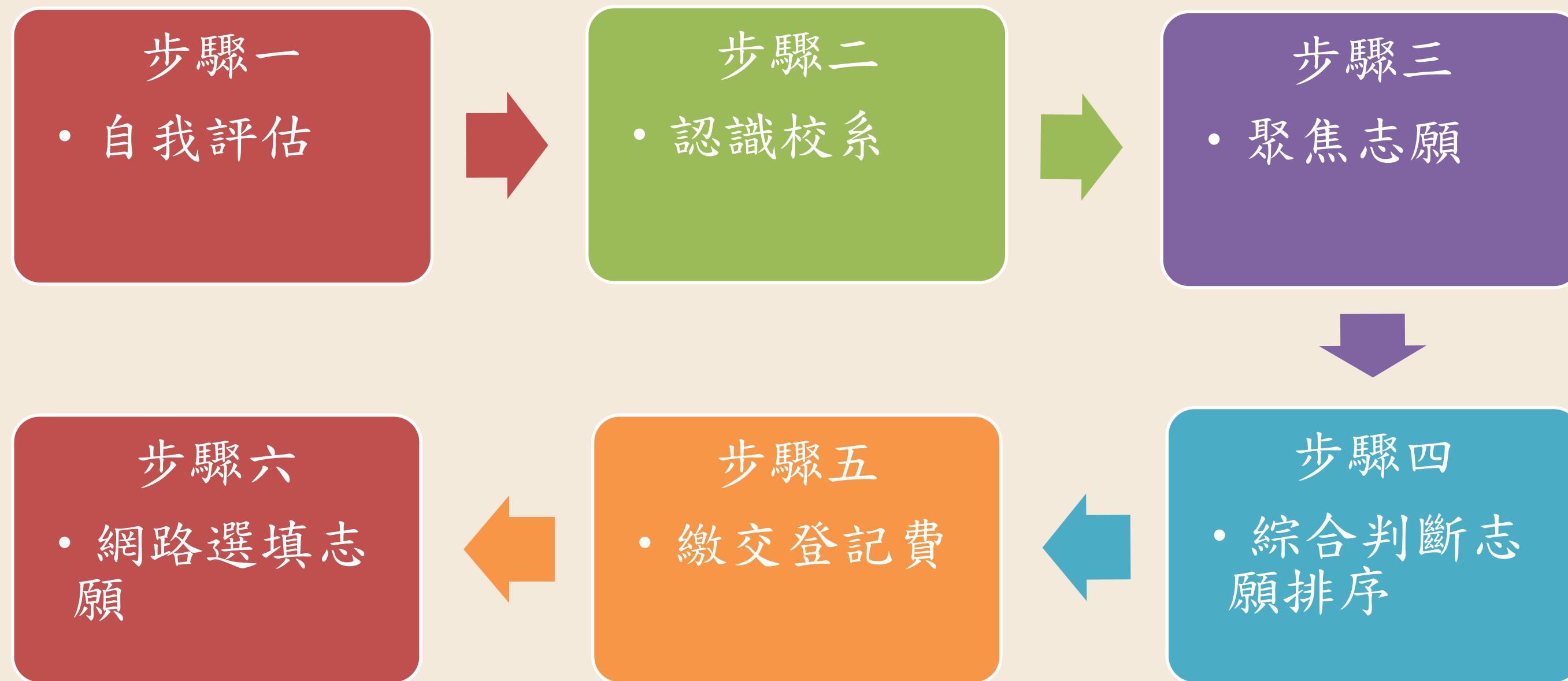
- 整合個人、環境、及教育資訊進行整體考量

綜合資訊評估

- 以帶狀範圍取代落點，推估可能錄取的校系

帶狀範圍推估

選填志願步驟



步驟一
自我評估

步驟二
認識校系

步驟三
聚焦志願

步驟四
志願排序

步驟五
繳交登記費

步驟六
網路選填志願

選填志願 自我評估

- 首先思考自己，想要念什麼？為什麼而唸？
- 可由以下資料去評估：
 - ① 自我性格
 - ② 學系探索量表
 - ③ 興趣量表
 - ④ 分科測驗、英聽、學測成績(自我優勢科目)

步驟一
自我評估

步驟二
認識校系

步驟三
聚焦志願

步驟四
志願排序

步驟五
繳交登記費

步驟六
網路選填志願

以學群鎖定志願

選系為主，選校為輔
參照志願評估表表1

- 運用「大學學系探索量表」與「大考中心興趣量表」等結果，以自己感興趣的學群、學類為主要選擇對象，擴大選校範圍。
- 善用「生涯交通網」（附件一），將基礎、衍生、整合等相關學系也納入考量。
- 思考對學校的喜好，列出最想要、最喜歡、尚可接受或不得已但會列入考量的學校，同時考慮地區性。

步驟一
自我評估

步驟二
認識校系

步驟三
聚焦志願

步驟四
志願排序

步驟五
繳交登記費

步驟六
網路選填志願

大學學系探索量表

參考學群、學類適配排行榜

結果報告書



知識分數



學群適配圖



適配排行榜



學類折線圖

列印學群適配排行榜

列印學類適配排行榜

顯示行動條碼

適配排行榜

排行榜內分五種適配等級，每種適配等級依據z分數由高至低排序，愈高表示愈適配。每一個適配等級，包含學群、學類和z分數。建議：在選擇校系時，可優先考量z分數最高的學類 [何謂適配](#)

<div>很適配 較適配 不明顯 較不適配 很不適配</div>			
No	學群	學類	Z分數
1	生物資源	海洋資源	2.16
2	生命科學	生物科技	2.04
3	醫藥衛生	獸醫	2.02
4	生命科學	生命科學	2.01
5	生命科學	生物資訊	1.99
6	生物資源	植物保護	1.97
7	地球環境	自然教育	1.94
8	生物資源	動物科學	1.90
9	醫藥衛生	醫學檢驗	1.77
10	工程	生醫工程	1.67
11	醫藥衛生	呼吸治療	1.58
12	生命科學	生化	1.56

步驟一
自我評估

步驟二
認識校系

步驟三
聚焦志願

步驟四
志願排序

步驟五
繳交登記費

步驟六
網路選填志願

大考中心興趣量表

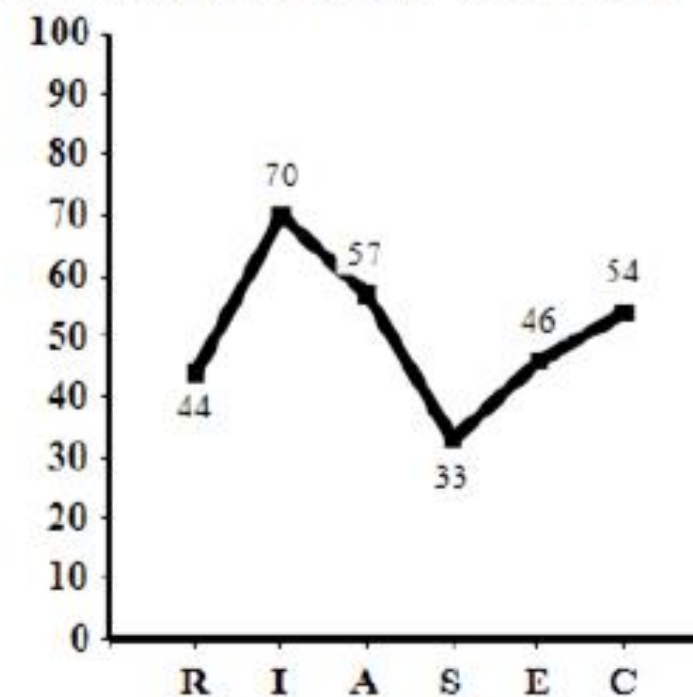
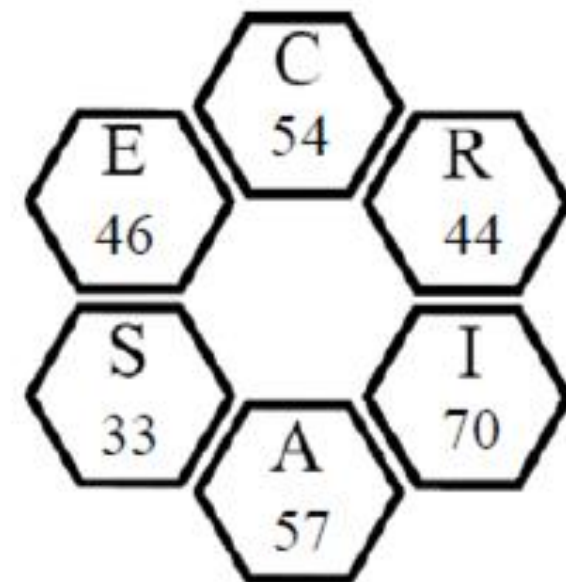
參考興趣代碼

興趣分數：實用型 R=44 研究型 I=70 藝術型 A=57 社會型 S=33 企業型 E=46 事務型 C=54

興趣代碼： IAC ICA _____ 抓週三碼：ICS

區分值：9.25 你的區分值高，六興趣類型區分明顯，測驗結果穩定值得參考。

諧和度：3 諧和度顯示你的興趣代碼在未來隨著成長會有些變化。



步驟一
自我評估

步驟二
認識校系

步驟三
聚焦志願

步驟四
志願排序

步驟五
繳交登記費

步驟六
網路選填志願

推估相對位置

找出優勢考科
參照志願評估表表2

- 比較學測及分科測驗各科成績和五標相對位置（至大考中心網站下載五標成績）。
- 利用學測及分科測驗各科成績人數百分比累計表找出優勢考科（至大考中心網站下載112及113累計人數百分比累計表）。

步驟一
自我評估

步驟二
認識校系

步驟三
聚焦志願

步驟四
志願排序

步驟五
繳交登記費

步驟六
網路選填志願

學測轉分科

學測15級分轉換為60級分

- 上網查詢學測國、英、數A、數B轉換後的級分
- ① 網路查詢<https://www.ceec.edu.tw>
[路徑]大學入學考試中心→分科測驗→試務專區
→考生專區(需註冊)
- ① 電話語音查詢(02-23643677)



步驟一
自我評估

步驟二
認識校系

步驟三
聚焦志願

步驟四
志願排序

步驟五
繳交登記費

步驟六
網路選填志願

評估優勢組合

定位校範圍

參照志願評估表表3

- 以「考科組合」分數，與頂標和、前標和、均標和、後標和、底標和比較。
- 比較各組合成績人數累計（至大學考試入學分發委員會下載各組合成績人數累計總表）。
- 以優勢考科組合適性選擇校系。

自我評估

系校認識

聚焦志願

志願排序

繳交登記費

網路選填志願

評估優勢考科組合

定位校系範圍(參照志願評估表表2)

[illegible]

步驟一 自我評估

步驟二 認識校系

步驟三 聚焦志願

步驟四 志願排序

步驟五 繳交登記費

步驟六 網路選填志願

找出你的優勢科目

[illegible]

步驟一 自我評估

步驟二 認識校系

步驟三

聚焦志願

步驟四 志願排序

步驟五 繳交登記費

步驟六 網路選填志願

找出你的優勢科目

[illegible]

分科測驗(110前指考)

考試訊息

試務專區

簡介

考試說明

參考試卷

研究用試題

歷年試題及答題卷

佳作

選才文摘

統計資料

工作報告

成績證明

下載專區



字級： A⁻ A A⁺ 分享： f t LINE


統計資料

首頁 / 分科測驗(110前指考) / 統計資料 / 113學年度分科測驗統計圖表

113學年度分科測驗統計圖表

統計資料

1. 原得總分與級分對照表(XLS檔)
2. 原得總分與級分對照表(PDF檔)
3. 各科級分人數百分比累計表(XLS檔)
4. 各科級分人數百分比累計表(PDF檔)
5. 各科成績標準一覽表(XLS檔)
6. 各科成績標準一覽表(PDF檔)
7. 學測(使用於分發入學)各科級分人數百分比累計表(XLS檔)
8. 學測(使用於分發入學)各科級分人數百分比累計表(PDF檔)



步驟一
自我評估

步驟二
認識校系

步驟三
聚焦志願

步驟四
志願排序

步驟五
繳交登記費

步驟六
網路選填志願

113學年度分科測驗
各科級分人數百分比累計表

2													
3		數學甲						化學					
4	級分	人數	百分比	自低分往高分累計		自高分往低分累計		人數	百分比	自低分往高分累計		自高分往低分累計	
5				人數	百分比	人數	百分比			人數	百分比	人數	百分比
6	60	177	0.71	24,921	100.00	177	0.71	211	0.95	22,273	100.00	211	0.95
7	59	28	0.11	24,744	99.29	205	0.82	139	0.62	22,062	99.05	350	1.57
8	58	119	0.48	24,716	99.18	324	1.30	160	0.72	21,923	98.43	510	2.29
9	57	57	0.23	24,597	98.70	381	1.53	211	0.95	21,763	97.71	721	3.24
10	56	164	0.66	24,540	98.47	545	2.19	241	1.08	21,552	96.76	962	4.32
11	55	93	0.37	24,376	97.81	638	2.56	280	1.26	21,311	95.68	1,242	5.58
12	54	200	0.80	24,283	97.44	838	3.36	296	1.33	21,031	94.42	1,538	6.91
13	53	124	0.50	24,083	96.64	962	3.86	354	1.59	20,735	93.09	1,892	8.49
14	52	185	0.74	23,959	96.14	1,147	4.60	364	1.63	20,381	91.51	2,256	10.13
15	51	146	0.59	23,774	95.40	1,293	5.19	430	1.93	20,017	89.87	2,686	12.06
16	50	317	1.27	23,628	94.81	1,610	6.46	421	1.89	19,587	87.94	3,107	13.95
17	49	263	1.06	23,311	93.54	1,873	7.52	438	1.97	19,166	86.05	3,545	15.92
18	48	320	1.28	23,048	92.48	2,193	8.80	436	1.96	18,728	84.08	3,981	17.87
19	47	305	1.22	22,728	91.20	2,498	10.02	424	1.90	18,292	82.13	4,405	19.78
20	46	367	1.47	22,423	89.98	2,865	11.50	472	2.12	17,868	80.22	4,877	21.90
21	45	327	1.31	22,056	88.50	3,192	12.81	450	2.02	17,390	78.10	5,327	23.92
22	44	407	1.63	21,729	87.19	3,599	14.44	444	1.99	16,946	76.08	5,771	25.91
23	43	420	1.69	21,322	85.56	4,019	16.13	465	2.09	16,502	74.09	6,236	28.00

步驟一 自我評估

步驟二 認識校系

步驟三

聚焦志願

步驟四 志願排序

步驟五 繳交登記費

步驟六 網路選填志願

找出你的優勢科目

[illegible]

步驟一
自我評估

步驟二
認識校系

步驟三
聚焦志願

步驟四
志願排序

步驟五
繳交登記費

步驟六
網路選填志願

找出你的優勢科目

	國文	英文	數A	數B	社會	自然	數甲	化學	物理	生物	歷史	地理	公民
學測分數	12	11	9			10							
級分(60)	48	42	33			40	46	45	49				
頂標	13	13	12	12	13	13		51		53	52	51	52
前標				9	12		38		41	48	47	47	47
均標	11	8	7	6	10	9	27	32	28	37	40	40	39
後標	9	優勢科目：物理>數甲>英文>化學>國文>數A>自然									33	31	
底標	8										28	25	
排序	2	2	2			3	1	2	1				
累計百分比	77.76%	79.06%	73.85%			63.71%	89.98%	78.10%	90.88%				
排序	5	3	6			7	2	4	1				

優勢考科組合

113學年度成績為例(參照志願評估表表3)

優勢組合	考 科 組 合	總分	累計人數百分比 (低→高)
	數甲、物理、英文	137	
	數甲、物理、化學	140	
	數甲、物理、化學、英文	182	

步驟一
自我評估

步驟二
認識校系

步驟三
聚焦志願

步驟四
志願排序

步驟五
繳交登記費

步驟六
網路選填志願



113學年度招生訊息

Q : Adobe Reader

[U 考分會首頁](#)

01 採計科目組合及最低登記標準一覽表

檢視

.html

02 採計科目所有組合成績人數累計表

下載

.txt

03 採計科目所有組合成績人數累計表

下載

.xls

04 校系檢定及採計科目統計表

下載

.pdf

05 分發入學各系組招生名額表


下載

.xlsx

06 文件審查人數統計表

下載

.pdf



步驟一
自我評估

步驟二
認識校系

步驟三
聚焦志願

步驟四
志願排序

步驟五
繳交登記費

步驟六
網路選填志願

	A	B	C	D	E	F	G	H	I
1	組別	科目名稱	分數區間	人數	百分比	人數(從高分	百分比(從高	人數(從低分到高	百分比(從低
31086	141	數甲、物理、英文	155.01-156	74	0.33	929	4.11	21728	96.21
31087	141	數甲、物理、英文	154.01-155	91	0.4	1020	4.52	21654	95.89
31088	141	數甲、物理、英文	153.01-154	108	0.48	1128	4.99	21563	95.48
31089	141	數甲、物理、英文	152.01-153	95	0.42	1223	5.42	21455	95.01
31090	141	數甲、物理、英文	151.01-152	100	0.44	1323	5.86	21360	94.58
31091	141	數甲、物理、英文	150.01-151	103	0.46	1426	6.31	21260	94.14
31092	141	數甲、物理、英文	149.01-150	109	0.48	1535	6.80	21157	93.69
31093	141	數甲、物理、英文	148.01-149	141	0.62	1676	7.42	21048	93.20
31094	141	數甲、物理、英文	147.01-148	113	0.5	1789	7.92	20907	92.58
31095	141	數甲、物理、英文	146.01-147	119	0.53	1908	8.45	20794	92.08
31096	141	數甲、物理、英文	145.01-146	116	0.51	2024	8.96	20675	91.55
31097	141	數甲、物理、英文	144.01-145	117	0.52	2141	9.48	20559	91.04
31098	141	數甲、物理、英文	143.01-144	145	0.64	2286	10.12	20442	90.52
31099	141	數甲、物理、英文	142.01-143	130	0.58	2416	10.70	20297	89.88
31100	141	數甲、物理、英文	141.01-142	153	0.68	2569	11.38	20167	89.30
31101	141	數甲、物理、英文	140.01-141	126	0.56	2695	11.93	20014	88.62
31102	141	數甲、物理、英文	139.01-140	131	0.58	2826	12.51	19888	88.07
31103	141	數甲、物理、英文	138.01-139	158	0.7	2984	13.21	19757	87.49
31104	141	數甲、物理、英文	137.01-138	124	0.55	3108	13.76	19599	86.79
31105	141	數甲、物理、英文	136.01-137	150	0.66	3258	14.43	19475	86.24
31106	141	數甲、物理、英文	135.01-136	157	0.7	3415	15.12	19325	85.57
31107	141	數甲、物理、英文	134.01-135	164	0.73	3579	15.85	19168	84.88

優勢考科組合

113學年度成績為例(參照志願評估表表3)

優勢組合	考 科 組 合	總分	累計人數百分比 (低→高)
2	數甲、物理、英文	137	86.24%
1	數甲、物理、化學	140	87.98%
3	數甲、物理、化學、英文	182	84.22%

步驟一 自我評估	步驟二 認識校系	步驟三 聚焦志願	步驟四 志願排序	步驟五 繳交登記費	步驟六 網路選填志願
-------------	-------------	-------------	-------------	--------------	---------------

找出你的優勢組合

加權後，原始分數已失去意義
採計科目不同，也有不同結果

	公民	國文	英文	數B	原始分數	社會學系 公民 1.5 英文 1.5 國文 1.5 數B 1.0	會計學系 公民 1.0 英文 2.0 國文 2.0 數B 1.5	財金學系 公民 1.0 英文 2.0 國文 1.0 數B 2.0
甲生	43	41	30	25	139	196	222.5	194
乙生	25	30	41	43	139	187	231.5	223
丙生	30	25	43	41	139	188	227.5	223

步驟一
自我評估

步驟二
認識校系

步驟三
聚焦志願

步驟四
志願排序

步驟五
繳交登記費

步驟六
網路選填志願

列出想選填之校系

運用登記志願單機版

輸入成績

- 輸入分科測驗成績、學測各科級分以及術科分數

依條件選志願

- 點選依條件選志願，可依學校、學群或學類選擇

篩選志願

- 系統檢定篩選，將可以填的校系列出

步驟一
自我評估

步驟二
認識校系

步驟三
聚焦志願

步驟四
志願排序

步驟五
繳交登記費

步驟六
網路選填志願

113 大學考試入學
分發委員會

單機版

基本資料

考試分數

術科分數

學測成績	15級分制	<input checked="" type="checkbox"/> 國文	<input checked="" type="checkbox"/> 英文	<input checked="" type="checkbox"/> 數學A	<input type="checkbox"/> 數學B	<input type="checkbox"/> 社會	<input checked="" type="checkbox"/> 自然	英語聽力成績	A級
	60級分制	12	11	9	0	0	10		
分科測驗 成績	<input checked="" type="checkbox"/> 數學甲	<input type="checkbox"/> 歷史	<input type="checkbox"/> 地理	<input checked="" type="checkbox"/> 物理	<input checked="" type="checkbox"/> 化學	<input type="checkbox"/> 生物	<input type="checkbox"/> 公民與社會		
	46	0	0	49	45	0	0		

您已選 0 個志願

志願

依條件選志願

學校

學群

學類

採計科目組合

不設條件

工程學群

不設條件

☐選取全部組合

科目過濾

☒數學甲 物理 化學
☒數學甲 物理 國文
☒數學甲 化學 國文
☒物理 化學 國文
☐數學甲 物理 化學 國文
☒數學甲 物理 英文
☒數學甲 化學 英文
☒數學甲 物理 化學 英文
☐數學甲 國文 英文
☐物理 國文 英文
☐數學甲 物理 國文 英文

開始篩選

☐幫我過濾

(※校系名稱以紅字顯示者，代表不符合該校系招生條件！可點選觀看細項。)

☐全選加入勾選校系

☐國立臺灣大學
☐化學工程學系
☐工程科學及海洋工程學系
☐重機工程學系
☐資訊工程學系


☐國立中興大學
☐資訊工程學系

☐國立成功大學
☐機械工程學系
☐機械工程學系(普渡雙聯組)
☐材料科學及工程學系
☐重機工程學系
☐重機工程學系(普渡雙聯組)
☐建築學系

☐中原大學
☐物理學系光電與材料科學組
☐生物醫學工程學系

☐東海大學

關閉



步驟一
自我評估

步驟二
認識校系

步驟三
聚焦志願

步驟四
志願排序

步驟五
繳交登記費

步驟六
網路選填志願

單機版與網路系統頁面差異：

左上方註明「單機版」字樣，基本資料及各項成績須自行輸入，僅能產生志願碼無送出志願功能。

①點選
產生志願碼

113 大學考試入學
分發委員會

單機版

基本資料		考試分數		術科分數						英語聽力成績	
學測級分:	15級分制	<input checked="" type="checkbox"/> 國文	<input checked="" type="checkbox"/> 英文	<input checked="" type="checkbox"/> 數學A	<input type="checkbox"/> 數學B	<input checked="" type="checkbox"/> 社會	<input checked="" type="checkbox"/> 自然	A級			
	60級分制	10	14	10	0	11	45				
		39	54	38	0	41	50				
分測成績:	<input checked="" type="checkbox"/> 數學甲	<input type="checkbox"/> 歷史	<input type="checkbox"/> 地理	<input checked="" type="checkbox"/> 物理	<input checked="" type="checkbox"/> 化學	<input checked="" type="checkbox"/> 生物	<input type="checkbox"/> 公民與社會				
	44	0	0	48	51	30	0				

您已選 8 個志願

志願選填 產生志願碼 不符合招生條件者會以紅字顯示 刪除暫存檔

☺ 依校系選志願 ☺ 依條件選志願 ☺ 直接輸入系組代碼 ☺ 貼上志願碼 ☺ 刪除全部志願 ☺ 列印此頁

1. (0311) 國立成功大學 生命科學系	2. (0235) 國立成功大學 數學系	3. (0236) 國立成功大學 物理學系	4. (0241) 國立成功大學 光電科學與工程學系
5. (0242) 國立成功大學 機械工程學系	6. (0244) 國立成功大學	7. (0246) 國立成功大學	8. (0247) 國立成功大學 木工程學系

尚未選取任何志願時，
無法使用「產生志願碼」功能。

★單機版
用畢請自
行決定是
否刪除暫
存檔

步驟一
自我評估

步驟二
認識校系

步驟三
聚焦志願

步驟四
志願排序

步驟五
繳交登記費

步驟六
網路選填志願

了解校系資訊

社會聲望
國際化程度

學術成就
教學表現

產學合作
畢業出路

註冊率
就學穩定度

財務體質
獎學金

學校環境
所處位置

步驟一
自我評估

步驟二
認識校系

步驟三
聚焦志願

步驟四
志願排序

步驟五
繳交登記費

步驟六
網路選填志願

了解校系資訊

生涯輔導資訊網

大學網路博覽會

ColleGo! 大學選才
與高中育才輔助系統

104升學就業地圖

1111認識學群

大專校院校務資訊公
開平台

步驟一
自我評估

步驟二
認識校系

步驟三
聚焦志願

步驟四
志願排序

步驟五
繳交登記費

步驟六
網路選填志願

了解校系資訊

華人生涯網

IOH、Urschool

大學問

親友訪談
實地訪查

雜誌專刊(遠見、
cheers)

步驟一
自我評估

步驟二
認識校系

步驟三
聚焦志願

步驟四
志願排序

步驟五
繳交登記費

步驟六
網路選填志願

聚焦志願校系

參照志願評估表表2

- 將今年度的分數轉換成去年度的分數（透過『分數轉換法』進行轉換）。
- 轉換後的分數依據加權計分方式計算總分，與去年校系錄取分數比較，推估想選填校系的錄取機率。
- 參考生涯交通網（附件一）擴大選擇學校的範圍。

步驟一
自我評估

步驟二
認識校系

步驟三
聚焦志願

步驟四
志願排序

步驟五
繳交登記費

步驟六
網路選填志願

分數轉換公式1

第一步

• 113年的分數→113年累計人數百分比→112年累計人數百分比
→112年分數

第二步

• 依各校系112年採計科目與加權比重來計算總分

第三步

• 將換算後的113年相對成績-112年該系最低錄取分數（加權後）
＝成績落差

分科測驗(110前指考)

[考試訊息](#)[試務專區](#)[簡介](#)[考試說明](#)[參考試卷](#)[研究用試題](#)[歷年試題及答題卷](#)[佳作](#)[選才文摘](#)[統計資料](#)[工作報告](#)[成績證明](#)[下載專區](#)字級： [A⁻](#) [A](#) [A⁺](#) 分享： [f](#) [Twitter](#) [Line](#)

統計資料

[首頁](#) / [分科測驗\(110前指考\)](#) / [統計資料](#) / 112學年度分科測驗統計圖表


112學年度分科測驗統計圖表

考生基本資料

1. 報名人數統計總表 [X](#)
2. 各考區及各分區試場考生人數統計總表 [X](#)
3. 各選考組合報名人數總表 [X](#)
4. 缺考人數統計總表 [X](#)
5. 各集報學校報名人數統計總表 [X](#)

成績統計

1. 原得總分與級分對照表 [X](#)
2. 各科級分人數百分比累計表 [X](#)
3. 各科級分人數百分比分布圖 [X](#)
4. 112學測使用於分發入學(60級分制)各科級分人數百分比累計表 [X](#)
5. 112學測使用於分發入學(60級分制)各科級分人數百分比分布圖 [X](#)
6. 各科成績標準一覽表 [X](#)



步驟一
自我評估

步驟二
認識校系

步驟三
聚焦志願

步驟四
志願排序

步驟五
繳交登記費

步驟六
網路選填志願



首頁

重要時程

招生簡章

相關資訊

文件審查

校系分則

下載專區

相關網站

↓ 下載專區

歷年資料下載

文件下載

相關法規


(歷年統計資料皆僅提供PDF格式檔案下載，請先安裝Adobe Reader程式)

112學年度 ▾

項次	標題	下載	檔案大小
1	112學年度大學分發入學招生簡章		2.36mb
2	112高中學力代碼表		34.1kb
3	採計組合最低登記標準、系組資訊及成績人數累計表		--
4	各系組最低錄取分數及錄取人數一覽表		522kb
5	校系條件與招生名額錄取人數一覽表		868kb
6	大學入學考試中心公告事項		55.31kb

相關訊息

大考中心下載專區



步驟一
自我評估

步驟二
認識校系

步驟三
聚焦志願

步驟四
志願排序

步驟五
繳交登記費

步驟六
網路選填志願

分數轉換公式2

例：甲生國、英、數甲113年原始總級分162級分，欲填臺灣大學會計系A組

第一步

- 參考去年該系最低錄取分數，換算原始總級分
- $\text{國} \times 1 + \text{英} \times 1.5 + \text{數甲} \times 1.5 = 205$ （112最低錄取分數）
- 原始總級分： $205 / (1 + 1.5 + 1.5) \times 3 = 153.75$

第二步

- 以去年最低原始總級分查詢去年組合成績人數累計表
- 153.75介於153.01-154分數區間之間，推算後約96.71%

第三步

- 估算自己排名（參考今年組合成績人數累計表），推估錄取機率
- 若優於96.71%，可推估較有機會錄取該系

步驟一
自我評估

步驟二
認識校系

步驟三
聚焦志願

步驟四
志願排序

步驟五
繳交登記費

步驟六
網路選填志願

聚焦志願校系

參照志願評估表表4

- 100個志願中需有一些夢幻科系；一些很有把握的安全校系；但絕大部分應是比較務實、接近自己程度的校系。
- 把校系範圍拉大，不要只集中在少數學校上；要有足夠的安全校系，以免高分落榜。
- 注意新增、合併校系，或有變動之校系（加權比重改變、名額改變）。

步驟一
自我評估

步驟二
認識校系

步驟三
聚焦志願

步驟四
志願排序

步驟五
繳交登記費

步驟六
網路選填志願

聚焦志願校系

參照志願評估表表4

分數群	分數區間	我的分數 (請打勾)	志願定位	建議策略	排序
超高分群	頂標以上		國立分數較高科系	選系	夢幻多
高分群	頂標~前標		國立分數較低科系	選校	務實多
均分群	前標~均標		國立較低私立較高	選校+選系	務實多
低分群	均標~後標		上榜邊緣	選系	安全多
超低分群	後標以下		機會渺茫	都填滿	安全多

步驟一
自我評估

步驟二
認識校系

步驟三
聚焦志願

步驟四
志願排序

步驟五
繳交登記費

步驟六
網路選填志願

考取高分

夢幻
組合

務實

安全
(有最低保證)

一般狀況

夢幻
組合

務實

安全
(有最低保證)

不甚理想

夢幻
組合

務實

安全
(有最低保證)

步驟一
自我評估

步驟二
認識校系

步驟三
聚焦志願

步驟四
志願排序

步驟五
繳交登記費

步驟六
網路選填志願

免費落點分析資源

一、交叉查榜落點分析

- 網址：<https://www.com.tw/exam/ep.html>

二、1111人力銀行落點分析

- 網址：<https://hs.1111.com.tw/Analysis.aspx>

三、得勝者落點分析

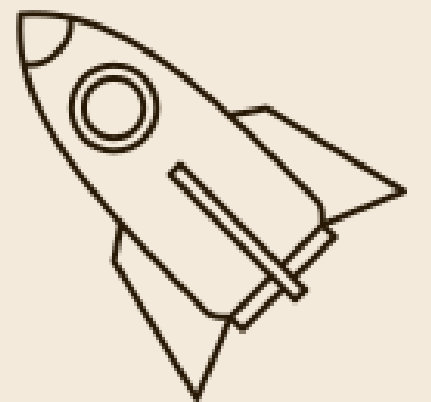
- 網址：
https://www.victordream.com/exam_111/index.html

四、東海大學落點分析（結合104人力銀行）

- 網址：<http://pre.thu.edu.tw>

重要提醒

- 沒有絕對準確的落點分析
- 至少做三家以上
- 選填志願自我掌握



步驟一
自我評估

步驟二
認識校系

步驟三
聚焦志願

步驟四
志願排序

步驟五
繳交登記費

步驟六
網路選填志願

聚焦志願校系

如果不足100個志願

- 擴大選擇學校的範圍，可以用生涯交通網以帶狀範圍取代落點。
- 從喜歡以及可能的學校中，找出相關學群或可以接受的學系。
- 運用優勢科目（以組合或加權的方式）找出可填校系中自己尚可接受的學系。

步驟一
自我評估

步驟二
認識校系

步驟三
聚焦志願

步驟四
志願排序

步驟五
繳交登記費

步驟六
網路選填志願

慎重排序 反覆考量

- 志願序與錄取關鍵無關，就讀意願高的排第一（**前一志願優於後一志願**）。
- 坊間落點僅供參考，不宜作為最後排序，建議自己動手驗算，再重新排列，不要在意分數是否浪費。
- 再三確認志願序，先於單機版操作後將**志願碼複製貼在記事本中**。
- 將志願序印出與家人或師長討論，確認完成後再進行網路選填。

步驟一
自我評估

步驟二
認識校系

步驟三
聚焦志願

步驟四
志願排序

步驟五
繳交登記費

步驟六
網路選填志願

小提醒

- 注意變動（新增、採計、加權改變、名額…）。
- 要有足夠的安全校系。
- 善用資源（網路、家人）。
- 越想錄取的校系填在越前面。

步驟一
自我評估

步驟二
認識校系

步驟三
聚焦志願

步驟四
志願排序

步驟五
繳交登記費

步驟六
網路選填志願

113 學年度 大學分發入學 登記相關資訊

依據：教育部 110 年 8 月 3 日臺教高(四)字第 1100093889
號函核定之大學分發入學招生規定
編印：大學招生委員會聯合會-大學考試入學分發委員會

113 學年度大學分發入學登記繳費單

第一聯：考生收執聯

姓 名		聯絡電話		收款行蓋章
繳款帳號	9 2 0			
繳費金額	<input type="checkbox"/> 一般考生繳費 新臺幣 貳佰貳拾元 整		<input type="checkbox"/> 中低收入戶考生繳費 新臺幣 捌拾捌元 整	
戶 名	大學招生委員會聯合會-大學考試入學分發委員會			

◎繳費期限：113 年 7 月 29 日上午 9:00 起至 8 月 2 日 **下午 3:30 止**。
※8 月 2 日下午 3:30 後僅受理 ATM 繳費，ATM 或網路繳費至 8 月 4 日 **中午 12:00 止**。
◎請依報名分科測驗時審驗通過之身分證繳費(繳費金額請依照應繳費款輸入欄)：一般生 220 元，中低收入戶生 88 元，
低收入戶生不須繳費，請於登記期間直接進行登記分發志願。
◎完成繳費後，請務必於 113 年 8 月 1 日上午 9:00 至 8 月 4 日 **下午 4:30** 至考分會網站完成登記分發志願。
註：經銀行收款蓋章視為正式收據，請妥善保存以備查核。

113 學年度大學分發入學登記繳費單

第二聯：收款行留存聯

姓 名		聯絡電話		收款行蓋章 主 認 記 收 管 證 帳 款
繳款帳號	9 2 0	行動電話		
繳費金額	<input type="checkbox"/> 一般考生繳費 新臺幣 貳佰貳拾元 整		<input type="checkbox"/> 中低收入戶考生繳費 新臺幣 捌拾捌元 整	
繳費期限：113 年 7 月 29 日上午 9:00 起至 8 月 2 日 下午 3:30 止 (ATM 至 8/4 中午 12:00 止) 戶 名：大學招生委員會聯合會-大學考試入學分發委員會 繳費地點：華南銀行各地分行 本辦行：臺大分行 [TEL:02-23631478] 匯款代號：920 <存入上列繳款帳號>				

銀行碼逐個

※繳費方式 (請盡量利用 ATM 及網路 ATM 轉帳繳費)

- 華南銀行臨櫃辦理：持本學記繳費單，至華南銀行各分行辦理繳費。【8 月 2 日 **下午 3:30 後**不受臨櫃繳費】
- 自動櫃員機(ATM)轉帳 (手續費自付)：
持「具非約定帳戶轉帳功能」之金融卡至任一金融機構 ATM，選擇「轉帳」功能後輸入 **華南銀行代號「008」**、
繳款帳號 (請參閱下方說明) 及繳費金額，完成交易後確認「交易明細表」上顯示交易成功。
- 網路 ATM 轉帳、網路轉帳、行動銀行等金融服務機制轉帳繳費 (手續費自付)：
持讀卡機及「具非約定帳戶轉帳功能」之金融卡，連線至華南銀行網路 ATM 系統選擇「繳稅、繳費」，或連線
至其他金融機構網路 ATM 選擇「轉帳」，輸入相關資料後，完成交易並列印交易結果。
- 郵局或其他金融機構匯票匯款(手續費自付)：【8 月 2 日 **下午 3:30 後**於郵局臨櫃繳費將無法於登記截止前入帳，**導致無法登記志願，請仍以 ATM 或網路轉帳繳費。**】
填寫銀行之「跨行匯款單」，「收款行」為 **華南銀行臺大分行(銀行代碼：008-1544)**，收款人戶名為「**大學招生委員會聯合會-大學考試入學分發委員會**」，匯入帳號請參閱下方說明。填妥後持該表單臨櫃辦理匯款。

※繳款帳號設定：繳款帳號共 14 碼，前 3 碼一律為「920」，第 4 碼起設定方式如下：

- 以 **身分證號碼**報名之考生，設定方式為 920+「身分證號碼」，其中英文字母依下列代碼表轉換。

A=01	B=02	C=03	D=04	E=05	F=06	G=07	H=08	I=09	J=10	K=11	L=12	M=13
N=14	O=15	P=16	Q=17	R=18	S=19	T=20	U=21	V=22	W=23	X=24	Y=25	Z=26
- 以 **居留證號碼或護照號碼**報名之考生，設定方式為 920+「9...」+「居留證或護照號碼」，其中英文字母直接以「9」代換，並在居留證或護照號碼之前以「9」補足 14 碼。

範例	身分證號/居留證號/護照號碼	繳款帳號
1 身分證號碼	C102345678	92003102345678
2 護照號碼	765AC4321	92099765994321

※繳費期間可至考分會網站下載繳費單並查詢繳費紀錄。

※考分會聯絡方式 聯絡電話：06-2362755 傳真：06-2369689 網址：<https://www.nmc.edu.tw>



步驟一
自我評估

步驟二
認識校系

步驟三
聚焦志願

步驟四
志願排序

步驟五
繳交登記費

步驟六
網路選填志願

設定匯款帳號

以身分證報名的設定與繳款方式

※繳款帳號設定：繳款帳號共 14 碼，前 3 碼一律為「920」，第 4 碼起設定方式如下：

1. 以身分證號碼報名之考生，設定方式為 920+「身分證號碼」，其中英文字母依下列代碼表轉換。

A=01	B=02	C=03	D=04	E=05	F=06	G=07	H=08	I=09	J=10	K=11	L=12	M=13
N=14	O=15	P=16	Q=17	R=18	S=19	T=20	U=21	V=22	W=23	X=24	Y=25	Z=26

2. 以居留證號碼或護照號碼報名之考生，設定方式為 920+「9...」+「居留證或護照號碼」，其中英文字母直接以「9」代換，並在居留證或護照號碼之前以「9」補足 14 碼。

	範例	身分證號/居留證號/護照號碼	繳款帳號
1	身分證號碼	C102345678	92003102345678
2	護照號碼	765AC4321	92099765994321

※繳費期間可至考分會網站下載繳費單並查詢繳費紀錄。

※考分會聯絡方式 聯絡電話：06-2362755 傳真：06-2369689 網址：<https://www.uac.edu.tw>

步驟一
自我評估

步驟二
認識校系

步驟三
聚焦志願

步驟四
志願排序

步驟五
繳交登記費

步驟六
網路選填志願

繳交登記費

- 臨櫃：07/29上午9:00至08/02下午3:30。
- ATM或網路繳費：07/29上午9:00至08/04中午12:00。
- 大學考試入學登記分發相關資訊內附有繳費單，或至考試入學分發委員會下載。
- 可至華南銀行臨櫃繳費、郵局或跨行匯款、ATM轉帳。

步驟一
自我評估

步驟二
認識校系

步驟三
聚焦志願

步驟四
志願排序


步驟五
繳交登記費

步驟六
網路選填志願

分發入學繳費及登記進度查詢系統

 **UAC** 大學考試入學分發委員會
University Admission Committee
繳費及登記進度查詢系統

進行網路登記分發志願

 大學考試入學分發委員會

系統開放時間：7/29 09:00~8/19 17:00

1. 「考生個別查詢」提供個人繳費及登記進度查詢，尚未繳費之考生亦可下載繳費單。
2. 「學校團體查詢」提供高中職、補習班查詢各校集體報名考生之繳費及登記進度，並提供查詢結果下載。
3. 繳費紀錄須於繳費後2小時（ATM僅需30分鐘）方可查詢。特別提醒郵局臨櫃繳費僅受理至8/2下午3:30，逾時將無法順利入帳，請務必改以ATM或網路轉帳繳費。

考生個別查詢[↗]

學校團體查詢[↗]


大學考試入學分發委員會

大學考試入學分發委員會
地址 | 70101 台南市東區大學路一號
電話 | (06)2362755

服務時間 | 週一～週五 08:00～17:00
服務信箱 | uac@mail.ncku.edu.tw

步驟一
自我評估

步驟二
認識校系

步驟三
聚焦志願

步驟四
志願排序

步驟五
繳交登記費

步驟六
網路選填志願

網路選填志願

- 08/01上午9:00至08/04下午04:30，**確認送出後無法修改**，請謹慎選填。
- 下載單機版，熟悉操作。
- 建議於8/03前完成網路登記分發志願選填。
- **儲存或列印分發志願表**，以備複查或入學後申請獎學金用。

步驟一
自我評估

步驟二
認識校系

步驟三
聚焦志願

步驟四
志願排序

步驟五
繳交登記費

步驟六
網路選填志願

看到這個畫面
才算順利完成

系統訊息

測試生B 先生/小姐，您已完成113學年度登記分發志願

點選『確定』後回主畫面可『下載志願表』，
檔案下載時，請選擇『儲存檔案』以免因Adobe Reader版本不同而出現空白。
考生務必儲存或列印『分發志願表』作為完成登記分發志願之憑據，
以備複查或入學後申請獎學金用。

確定

⑤「完成登記分發志願」
訊息

★登記狀態已變更為「完成
登記」

⑥請下載或傳送志願表
備存。

113 大學考試入學
分發委員會
測試生B
113年8月1日 13:00

您已完成登記分發志願 【應試號碼】21002229【性別】男【身分類別】特種生：增加總分5%

【學測】15級分-國文:10英文:14數學A:10社會:11自然:13
60級分-國文:39英文:54數學A:38社會:41自然:50
【英聽】A級
【分科測驗】數學甲:44 物理:48 化學:51 生物:30

下載志願表 傳送志願表

1. (0235) 國立成功大學 數學系	2. (0236) 國立成功大學 物理學系	3. (0241) 國立成功大學 光電科學與工程學系	4. (0242) 國立成功大學 機械工程學系
5. (0247) 國立成功大學 土木工程學系	6. (0244) 國立成功大學 化學工程學系	7. (0246) 國立成功大學 資源工程學系	

下載志願表

考生務必儲存或列印「分發志願表」作為完成登記志願之憑據，
以備複查或入學後申請獎學金用。
檔案下載後，請確實將「志願表」儲存至個人電腦。

考生志願表將在10 秒內自動下載。
若無法自動下載，請直接點選[連結下載](#)，或使用其他瀏覽器再次操作。

關閉

傳送志願表

請輸入E-mail:

*限輸入一個Email信箱

說明

1. 若您於15分鐘後仍未收到志願表，請至〔垃圾郵件〕中尋找，或重新進入登記志願系統更換Email信箱試試。
2. 提醒您避免使用免費Email信箱，以避免系統擋信、漏信或是信件延滯等問題。

寄信 重填 關閉

步驟一
自我評估

步驟二
認識校系

步驟三
聚焦志願

步驟四
志願排序

步驟五
繳交登記費

步驟六
網路選填志願

儲存或列印 志願表

113 學年度大學分發入學志願表

姓名		測試生B	應試號碼		21002229
序號	學校	學系(組)	序號	學校	學系(組)
1	成大	數學系	2	成大	物理學系
3	成大	光電科學與工程學系	4	成大	機械工程學系
5	成大	土木工程學系	6	成大	化學工程學系
7	成大	資源工程學系			



完成登記時間：113 年8月1日13時 ●分●秒

考生簽名：_____ (申請複查用)



8/15至8/19可連此查榜

步驟一
自我評估

步驟二
認識校系

步驟三
聚焦志願

步驟四
志願排序

步驟五
繳交登記費

步驟六
網路選填志願

網路選填志願

- 只要過檢定及組合的最低登記標準，
- 刪掉自己不喜歡也不想念的校系，
- 按照自己的喜歡程度，
- 從第一志願開始填，
- **填好填滿100個志願**
- 安全務實的校系要填多 多 多!!!

The background features a light beige color with several abstract organic shapes. A large light green shape is in the center, partially overlapping a white circle on the left and a red circle on the right. The white circle is filled with green dots, and the red circle is filled with white dots. There are also some loose dots scattered around these shapes. In the top left corner, there is a partial view of a brown circle. In the bottom right corner, there is a partial view of a dark brown circle. A thin horizontal line is located at the bottom left of the image.

預約諮詢

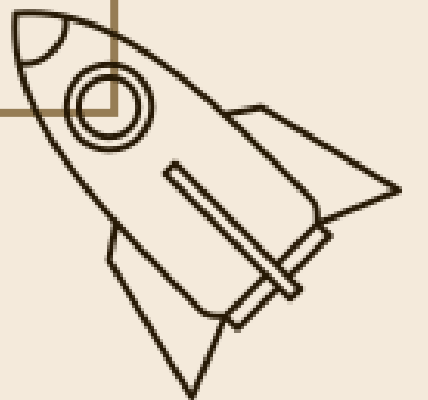
與輔導老師個別諮詢

陳莉青老師：
301-302、306-309

諮詢時間為08/01上午及8/02上午，
有需要的同學請來電預約，
預約專線：2553-1969分機164

詹采芸老師：
303-305、310-312。

參與個別諮詢者請先完成
「113大學分發入學選填志願評估表」



113大學分發入學選填志願評估表

113 大學分發入學選填志願評估表

班級：_____ 座號：_____ 姓名：_____

一、大學考試入學分發選填志願原則

- 善用考科組合與加權，找出優勢科目及優勢組合
- 利用帶狀範圍推估落點
- 詳閱 113 簡章，留意變動（採計異動、校系更名、新增科系...）
- 個人、環境、教育資源整體考量後選擇校系
- 100 個志願：夢幻＋務實＋安全（若無重考打算，安全區域要夠多）
- 前一個志願優於後一個志願

二、大學考試入學選填志願的步驟

步驟一：自我評估：興趣、能力聚焦

1. 興趣聚焦：利用表 1 以自己有興趣的學群鎖定志願並列出想選填之校系。今年第三年改以 60 級分進行選填志願，加上考科的改變，分數轉換仍不穩定，落點分析請回歸興趣、性向等個人層面進行評估，並改以帶狀區間取代分數落點來進行選填志願。

表 1 興趣聚焦

「學系探索量表」 建議學群、學類	(請依學群、學類適配排行榜或相關係數排行榜選取)
「興趣量表」代碼	R：_____ I：_____ A：_____ S：_____ E：_____ C：_____
有興趣的 學群及學校	※想選填之學群： <input type="checkbox"/> 資訊 <input type="checkbox"/> 工程 <input type="checkbox"/> 數理化 <input type="checkbox"/> 醫藥衛生 <input type="checkbox"/> 生命科學 <input type="checkbox"/> 生物資源 <input type="checkbox"/> 地球環境 <input type="checkbox"/> 建築設計 <input type="checkbox"/> 藝術 <input type="checkbox"/> 社會心理 <input type="checkbox"/> 大眾傳播 <input type="checkbox"/> 外語 <input type="checkbox"/> 文史哲 <input type="checkbox"/> 教育 <input type="checkbox"/> 法政 <input type="checkbox"/> 管理 <input type="checkbox"/> 財經 <input type="checkbox"/> 體育 <input type="checkbox"/> 不分系學位學程
	※對學校的喜好 最想要、最喜歡的學校： 尚可接受的學校： 不得已但會列入的學校：
	※選擇學校時地區性的考慮：(以 1234... 排出考慮之優先順序) ____不設限 ____臺北 ____北部(新竹以北) ____中部 ____南部 ____東部

2. 推估自己在全體考生中的相對位置，找出優勢考科：

- 學測 15 級分轉換 60 級分，請至大考中心網頁查找
[路徑]大學入學考試中心→分科測驗→試務專區→考生專區
- 藉由表 2 比較考科成績和達標分數（頂、前、均、後、底標）的相對位置。



➢ 運用「分數轉換法」進行分數轉換，將今年級分轉換成去年分數。

- (1) 利用 113 分科及學測的各科成績人數累計表，找出自己在全體考生的相對位置。
- (2) 再使用找到的相對位置對照參用 112 的人數累計表轉換成 112 的級分。

路徑：大考中心→統計資料→分科測驗統計圖表→分科及學測的各科成績人數累計表

表 2 分科測驗成績評估

		國文	英文	數 A	數 B	社會	自然	數甲	化學	物理	生物	歷史	地理	公民
113 學測級分														
分科級分 (60 級分)														
五標 相對 位置 (達標 劃記)	頂標	13	13	12	12	13	13	45	51	48	53	52	51	52
	前標	12	11	10	9	12	12	38	44	41	48	47	47	47
	均標	11	8	7	6	10	9	27	32	28	37	40	40	39
	後標	9	5	5	4	8	6	18	21	18	28	33	33	31
底標	8	3	3	3	6	5	12	15	14	23	28	28	25	
113 年 累計百分比 (低分→高分)														
換算成 112 年級分														
113 年 累計人數 (高分→低分)														
換算成 112 年級分														
考科排序														

註：累計百分比欄位請查詢由低分至高分的累計，即 60 級分＝100%；累計人數欄位則請查詢由高分至低分的累計欄位，即從 60 級分開始累計起。

3. 評估自己的優勢考科組合：

- 透過表 3 以「考科組合」分數，與頂標和、前標和、均標和、後標和比較，對可能錄取的學校作大範圍的定位；以優勢考科組合適性選擇校系。

表 3 考科組合

優勢組合	考 科 組 合	總分	累計人數百分比 (低至高分)

校系選擇是一種生涯決定，
奠基於對自我的了解與規劃，
大學不是生涯的終點，
機會是留給準備好的人，
別忘了感謝這一路陪你走過的人。

預祝金榜題名